

**CUENTAS ANUALES  
DE LAS EMPRESAS PÚBLICAS DE LA COMUNIDAD AUTÓNOMA DE ARAGÓN**

---

---

**SOCIEDADES MERCANTILES**

**Ciudad del Motor de Aragón, S.A.**



**SILVESTRE ARNAS LASMARIÁS, SECRETARIO DEL CONSEJO DE ADMINISTRACIÓN DE LA SOCIEDAD PÚBLICA "CIUDAD DEL MOTOR DE ARAGÓN" S.A.**

**CERTIFICO:** Que en el libro de Actas de la sociedad figura la correspondiente a la Junta General de dicha Sociedad celebrada el día veintiséis de mayo de dos mil quince de la que resultan los particulares siguientes:

1.- Que la Junta fue celebrada en la sede la Ciudad del Motor de Aragón, S.A., sita en Ctra. TE-V-7033, km 1 de Alcañiz.

2.- Que concurrieron todos los socios de la sociedad que se relacionan en el acta de la Junta, firmando todos.

3.- Que aceptaron por unanimidad la celebración de la Junta General Extraordinaria y Universal, para desarrollar, entre otros, el siguiente Orden del Día:

1º) APROBACIÓN DE LAS CUENTAS 2014.

Se someten a consideración de la Junta General las cuentas anuales correspondientes al ejercicio 2014 que constan de balance abreviado, cuenta de pérdidas y ganancias y memoria, que fueron formuladas por los miembros del Consejo de Administración de fecha 26 de Febrero de 2015.

~ Que dichas Cuentas Anuales generan un fichero zip que genera el código alfanumérico (huella digital) siguiente para su presentación en el Registro Mercantil:

*pZWCcke+HUvRKatZUolaO4zQgnvgo9ni4bQ48t1JXeg*

Se propone a los miembros de la Junta la aprobación de la cuentas, la aprobación de la aplicación de resultados conforme se recoge en la memoria abreviada, así como su remisión al Registro Mercantil para su depósito, todo ello en cumplimiento de lo dispuesto en los artículos 272 y 279 del Real Decreto Legislativo 1/2010, de 2 de Junio, por el que se aprueba el Texto Refundido de la Ley de Sociedades de Capital y conforme a la Disposición Transitoria Cuarta del Real Decreto 1514/2007, de 16 de Noviembre, por el que se aprueba el nuevo Plan General de Contabilidad.

4.- Todos los miembros del Consejo de Administración aprobaron, por unanimidad, las cuentas anuales del ejercicio 2014, finalizado el 31 de diciembre de 2014, así como la aplicación del resultado en los siguientes términos:

Base de reparto:

Pérdidas y Ganancias (Pérdidas) 7.956.972,78€.

Distribución

Resultados negativos ejercicios anteriores 7.956.972,78 €.

5.- Que la sociedad puede formular cuentas de forma abreviada y no está obligada a someter sus cuentas a verificación de auditor ni elaborar el informe de gestión de conformidad con los artículos 181, 190, 201 y 203 del TRLSA.



6.- Que las cuentas anuales han sido formuladas y firmadas por todos los miembros del Consejo de administración

7.- Que la sociedad no ha realizado operaciones con acciones propias durante dicho ejercicio.

8.- Que el Acta de la Junta y de la Sesión del Consejo fue redactada, leída, aprobada y firmada a continuación de la celebración de la misma.

Y para que conste y surta los efectos procedentes en Derecho libro la presente certificación, en Alcañiz, a veintiséis de mayo de dos mil catorce.

VºBº  
EL PRESIDENTE,

A handwritten signature in black ink, appearing to be 'Juan', written over the text 'EL PRESIDENTE,'.A large, stylized handwritten signature in black ink, possibly 'J. P.', written over a large, empty oval shape.



Villalba, Envid y Cia., Auditores, S.L.P.

**INFORME DE AUDITORIA INDEPENDIENTE  
DE CUENTAS ANUALES DEL EJERCICIO 2014 DE  
CIUDAD DEL MOTOR DE ARAGÓN, S.A.**

## INFORME DE AUDITORIA INDEPENDIENTE DE CUENTAS ANUALES

A los Accionistas de Ciudad del Motor de Aragón, S.A.:

### **Informe sobre las cuentas anuales**

Hemos auditado las cuentas anuales adjuntas de la sociedad Ciudad del Motor de Aragón, S.A., que comprenden el balance a 31 de diciembre de 2014, la cuenta de pérdidas y ganancias, el estado de cambios en el patrimonio neto, el estado de flujos de efectivo y la memoria correspondientes al ejercicio terminado en dicha fecha.

#### *Responsabilidad de los administradores en relación con las cuentas anuales*

Los administradores son responsables de formular las cuentas anuales adjuntas, de forma que expresen la imagen fiel del patrimonio, de la situación financiera y de los resultados de Ciudad del Motor de Aragón, S.A., de conformidad con el marco normativo de información financiera aplicable a la entidad en España, que se identifica en la Nota 2.a) de la memoria adjunta, y del control interno que consideren necesario para permitir la preparación de cuentas anuales libres de incorrección material, debida a fraude o error.

#### *Responsabilidad del auditor*

Nuestra responsabilidad es expresar una opinión sobre las cuentas anuales adjuntas basada en nuestra auditoría. Hemos llevado a cabo nuestra auditoría de conformidad con la normativa reguladora de la auditoría de cuentas vigente en España. Dicha normativa exige que cumplamos los requerimientos de ética, así como que planifiquemos y ejecutemos la auditoría con el fin de obtener una seguridad razonable de que las cuentas anuales están libres de incorrecciones materiales.

Una auditoría requiere la aplicación de procedimientos para obtener evidencia de auditoría sobre los importes y la información revelada en las cuentas anuales. Los procedimientos seleccionados dependen del juicio del auditor, incluida la valoración de los riesgos de incorrección material en las cuentas anuales, debida a fraude o error. Al efectuar dichas valoraciones del riesgo, el auditor tiene en cuenta el control interno relevante para la formulación por parte de la entidad de las cuentas anuales, con el fin de diseñar los procedimientos de auditoría que sean adecuados en función de las circunstancias, y no con la finalidad de expresar una opinión sobre la eficacia del control interno de la entidad. Una auditoría también incluye la evaluación de la adecuación de las políticas contables aplicadas y de la razonabilidad de las estimaciones contables realizadas por la dirección, así como la evaluación de la presentación de las cuentas anuales tomadas en su conjunto.

Consideramos que la evidencia de auditoría que hemos obtenido proporciona una base suficiente y adecuada para nuestra opinión de auditoría.

#### *Opinión*

En nuestra opinión, las cuentas anuales adjuntas expresan, en todos los aspectos significativos, la imagen fiel del patrimonio y de la situación financiera de la sociedad Ciudad del Motor de Aragón, S.A. a 31 de diciembre de 2014, así como de sus resultados y flujos de efectivo correspondientes al ejercicio terminado en dicha fecha, de conformidad con el marco normativo de información financiera que resulta de aplicación y, en particular, con los principios y criterios contables contenidos en el mismo.

*Párrafo de énfasis*

Llamamos la atención sobre la Nota 2.d) de las cuentas anuales que indica que la sociedad Ciudad del Motor de Aragón, S.A. ha incurrido en pérdidas durante los ejercicios 2014 y 2013 por importe de 7.957 y 7.489 miles de euros, respectivamente, y muestra un fondo de maniobra negativo por importe de 5.223 y 9.983 miles de euros a 31 de diciembre de 2014 y 2013, respectivamente. Esta situación, junto con otras cuestiones expuestas en la Nota 2.d) indican la existencia de una incertidumbre material que puede generar dudas significativas sobre la capacidad de la Sociedad para continuar como empresa en funcionamiento, que dependerá de seguir contando con el apoyo financiero de sus accionistas, en especial, del Gobierno de Aragón. Esta cuestión no modifica nuestra opinión.

14 de abril de 2015


PricewaterhouseCoopers Auditores, S.L.  
Pº de la Constitución, nº 4, 7ª Planta,  
50008 Zaragoza, España  
Nº. R.O.A.C. S0242



Javier Sesé Lafalla



Villalba, Envid y Cía., Auditores, S.L.P.  
Pº Independencia, 21 - 7º Dcha.  
50001 Zaragoza, España  
Nº. R.O.A.C. S0184  
Protocolo: VEC/A/R/2015




Laura I. Villalba Sainz de Aja



**CIUDAD DEL MOTOR DE ARAGÓN, S.A**  
**BALANCE AL 31 DE DICIEMBRE DE 2014**

Uds.: Euro

ACTIVO	NOTAS DE LA MEMORIA	31/12/2014	31/12/2013
<b>A) ACTIVO NO CORRIENTE</b>		<b>84.362.949,44</b>	<b>86.938.845,18</b>
<b>I. Inmovilizado intangible</b>	<b>5</b>	<b>47.402,63</b>	<b>56.194,91</b>
2. Concesiones		29.382,30	31.535,65
3. Patentes, licencias, marcas y similares		15.004,91	18.972,00
5. Aplicaciones informáticas		3.015,42	5.687,26
<b>II. Inmovilizado material</b>	<b>6</b>	<b>82.619.167,19</b>	<b>85.186.270,65</b>
1. Terrenos y construcciones		71.827.126,10	73.082.981,46
2. Instalaciones técnicas y otro inmovilizado material		10.627.919,81	11.633.373,33
3. Inmovilizado en curso y anticipos		164.121,28	469.915,86
<b>IV. Inversiones en empresas del grupo y asociadas a largo plazo</b>	<b>10</b>	<b>1.680.000,00</b>	<b>1.690.000,00</b>
1. Instrumentos de patrimonio		1.680.000,00	1.690.000,00
<b>V. Inversiones financieras a largo plazo</b>		<b>16.379,62</b>	<b>6.379,62</b>
1. Instrumentos de patrimonio	8	10.300,55	300,55
5. Otros activos financieros	8.2	6.079,07	6.079,07
<b>B) ACTIVO CORRIENTE</b>		<b>1.423.398,99</b>	<b>2.271.158,82</b>
<b>II. Existencias</b>		<b>39.841,54</b>	<b>37.976,88</b>
1. Comerciales	13	32.096,64	37.976,88
6. Anticipos a proveedores		7.744,90	0,00
<b>III. Deudores comerciales y otras cuentas a cobrar</b>		<b>656.999,89</b>	<b>1.785.108,96</b>
1. Clientes por ventas y prestaciones de servicios		443.888,54	488.979,23
b) Clientes por ventas y prestaciones de servicios a corto plazo	8.2	443.888,54	488.979,23
3. Deudores varios		0,00	7.000,00
4. Personal	8,2	0,00	4.150,00
5. Activos por impuesto corriente	14	64.449,22	71.978,05
6. Otros créditos con las Administraciones Públicas	14	148.662,13	1.213.001,68
<b>VI. Periodificaciones a corto plazo</b>		<b>132.889,72</b>	<b>58.317,60</b>
<b>VII. Efectivo y otros activos líquidos equivalentes</b>	<b>8.1</b>	<b>593.667,84</b>	<b>389.755,38</b>
1. Tesorería		593.667,84	389.755,38
<b>TOTAL ACTIVO (A + B)</b>		<b>85.786.348,43</b>	<b>89.210.004,00</b>





**CIUDAD DEL MOTOR DE ARAGÓN, S.A**  
**BALANCE AL 31 DE DICIEMBRE DE 2014**

Uds.: Euro

PATRIMONIO NETO Y PASIVO	NOTAS DE LA MEMORIA	31/12/2014	31/12/2013
<b>A) PATRIMONIO NETO</b>		<b>43.201.111,60</b>	<b>43.020.775,24</b>
<b>A-1) Fondos propios</b>		<b>6.270.286,40</b>	<b>7.231.669,23</b>
<b>I. Capital</b>		<b>42.018.569,00</b>	<b>35.018.758,00</b>
1. Capital escriturado	12.1	42.018.569,00	35.018.758,00
<b>III. Reservas</b>		<b>(462.686,56)</b>	<b>(458.465,51)</b>
2. Otras reservas	12.2	(462.686,56)	(458.465,51)
<b>V. Resultados de ejercicios anteriores</b>		<b>(27.328.623,26)</b>	<b>(19.839.029,57)</b>
2. (Resultados negativos de ejercicios anteriores)		(27.328.623,26)	(19.839.029,57)
<b>VII. Resultado del ejercicio</b>		<b>(7.956.972,78)</b>	<b>(7.489.593,69)</b>
<b>A-3) Subvenciones, donaciones y legados recibidos</b>	18	<b>36.930.825,20</b>	<b>35.789.106,01</b>
<b>B) PASIVO NO CORRIENTE</b>		<b>31.739.709,44</b>	<b>33.935.115,11</b>
<b>II. Deudas a largo plazo</b>		<b>1.196.665,43</b>	<b>1.547.833,45</b>
5. Otros pasivos financieros	9.1	1.196.665,43	1.547.833,45
<b>III. Deudas con empresas del grupo y asociadas a largo plazo</b>	10	<b>18.167.345,15</b>	<b>17.049.093,31</b>
<b>IV. Pasivos por impuesto diferido</b>	14	<b>12.375.698,86</b>	<b>15.338.188,35</b>
<b>C) PASIVO CORRIENTE</b>		<b>10.845.527,39</b>	<b>12.254.113,65</b>
<b>III. Deudas a corto plazo</b>		<b>1.290.652,69</b>	<b>1.715.953,55</b>
5. Otros pasivos financieros	9.1	1.290.652,69	1.715.953,55
<b>IV. Deudas con empresas del grupo y asociadas a corto plazo</b>	10	<b>5.780.797,82</b>	<b>2.156.856,08</b>
<b>V. Acreedores comerciales y otras cuentas a pagar</b>		<b>3.739.104,58</b>	<b>8.334.141,02</b>
1. Proveedores		67,31	71.453,87
b) Proveedores a corto plazo	9.1	67,31	71.453,87
2. Proveedores, empresas del grupo y asociadas	9.1	605,00	0,00
3. Acreedores varios	9.1	3.623.683,75	8.090.508,44
4. Personal (remuneraciones pendientes de pago)	9.1	39.498,84	37.821,48
6. Otras deudas con las Administraciones Públicas	14	65.658,86	112.360,09
7. Anticipos de clientes	9.1	9.590,82	21.997,14
<b>VI. Periodificaciones a corto plazo</b>		<b>34.972,30</b>	<b>47.163,00</b>
<b>TOTAL PATRIMONIO NETO Y PASIVO (A + B + C)</b>		<b>85.786.348,43</b>	<b>89.210.004,00</b>



## CIUDAD DEL MOTOR DE ARAGÓN, S.A

### CUENTA DE PÉRDIDAS Y GANANCIAS AL 31 DE DICIEMBRE DE 2014

Uds.: Euro

	NOTAS DE LA MEMORIA	(Debe) Haber	
		31/12/2014	31/12/2013
<b>A) OPERACIONES CONTINUADAS</b>			
<b>1. Importe neto de la cifra de negocios</b>		<b>4.780.164,72</b>	<b>4.672.392,00</b>
a) Ventas		12.707,33	19.213,15
b) Prestaciones de servicios		4.767.457,39	4.653.178,85
<b>4. Aprovisionamientos</b>		<b>(2.170.463,49)</b>	<b>(1.911.191,76)</b>
a) Consumo de mercaderías		(152.414,52)	(125.209,92)
c) Trabajos realizados por otras empresas	15.1	(2.018.048,97)	(1.785.981,84)
<b>5. Otros ingresos de explotación</b>		<b>3.059.772,36</b>	<b>3.600.866,77</b>
a) Ingresos accesorios y otros de gestión corriente		54.932,45	66.657,21
b) Subvenciones de explotación incorporadas al resultado del ejercicio	18	3.004.839,91	3.534.209,56
<b>6. Gastos de personal</b>		<b>(1.257.200,34)</b>	<b>(1.328.241,93)</b>
a) Sueldos, salarios y asimilados		(938.251,46)	(995.721,93)
b) Cargas sociales	15.2	(318.948,88)	(332.520,00)
<b>7. Otros gastos de explotación</b>	15.4	<b>(10.609.211,38)</b>	<b>(10.426.587,43)</b>
a) Servicios exteriores		(10.388.925,99)	(10.283.640,62)
b) Tributos		(119.742,29)	(124.571,02)
c) Pérdidas, deterioro y variación de provisiones por operaciones comerciales		(85.548,28)	(6.771,95)
d) Otros gastos de gestión corriente		(14.994,82)	(11.603,84)
<b>8. Amortización del inmovilizado</b>	5-6-7	<b>(2.524.294,22)</b>	<b>(2.526.088,59)</b>
<b>9. Imputación de subvenciones de inmovilizado no financiero y otras</b>	18	<b>1.820.770,30</b>	<b>1.650.602,43</b>
<b>11. Deterioro y resultado por enajenaciones del inmovilizado</b>		<b>(305.794,58)</b>	<b>0,00</b>
b) Resultados por enajenaciones y otras	6	(305.794,58)	0,00
<b>13. Otros resultados</b>		<b>(27.882,11)</b>	<b>6.337,36</b>
<b>A.1) RESULTADO DE EXPLOTACIÓN (1+2+3+4+5+6+7+8+9+10+11+12+13)</b>		<b>(7.234.138,74)</b>	<b>(6.261.911,15)</b>
<b>14. Ingresos financieros</b>	15.3	<b>2.069,46</b>	<b>2.000,19</b>
b) De valores negociables y otros instrumentos financieros		2.069,46	2.000,19
b 2) De terceros		2.069,46	2.000,19
<b>15. Gastos financieros</b>	15.3	<b>(724.903,50)</b>	<b>(1.229.548,70)</b>
a) Por deudas con empresas del grupo y asociadas		(542.282,58)	(1.006.797,92)
b) Por deudas con terceros		(182.620,92)	(222.750,78)
<b>17. Diferencias de cambio</b>		<b>0,00</b>	<b>(134,03)</b>
<b>A.2) RESULTADO FINANCIERO (14+15+16+17+18+19)</b>		<b>(722.834,04)</b>	<b>(1.227.682,54)</b>
<b>A.3) RESULTADO ANTES DE IMPUESTOS (A.1+A.2)</b>	3	<b>(7.956.972,78)</b>	<b>(7.489.593,69)</b>
<b>20. Impuestos sobre beneficios</b>		<b>0,00</b>	<b>0,00</b>
<b>A.4) RESULTADO DEL EJERC. PROCED. DE OPERAC. CONTINUADAS (A.3+20)</b>	3	<b>(7.956.972,78)</b>	<b>(7.489.593,69)</b>
<b>B) OPERACIONES INTERRUMPIDAS</b>			
<b>21. Resultado del ejerc. proced. de operac. interrump. neto de impuestos</b>		<b>0,00</b>	<b>0,00</b>
<b>A(5) RESULTADO DEL EJERCICIO (A.4+21)</b>		<b>(7.956.972,78)</b>	<b>(7.489.593,69)</b>




## CIUDAD DEL MOTOR DE ARAGÓN, S.A

ESTADO DE INGRESOS Y GASTOS RECONOCIDOS CORRESPONDIENTE AL EJERCICIO TERMINADO EL 31 DE DICIEMBRE DE 2014

Uds.: Euro

	NOTAS DE LA MEMORIA	31/12/2014	31/12/2013
<b>A) RESULTADO DE LA CUENTA DE PÉRDIDAS Y GANANCIAS</b>		(7.956.972,78)	(7.489.593,69)
Ingresos y gastos imputados directamente al patrimonio neto:			
VII. Efecto impositivo	14	2.416.258,41	
<b>B) TOTAL INGRESOS Y GASTOS IMPUTADOS DIRECTAMENTE EN EL PATRIMONIO NETO</b>		2.416.258,41	
Transferencias a la cuenta de pérdidas y ganancias:			
X. Subvenciones, donaciones y legados recibidos	18	(1.820.770,30)	(1.650.602,43)
XIII. Efecto impositivo	14	546.231,08	495.180,72
<b>C) TOTAL TRANSFERENCIAS A LA CUENTA DE PÉRDIDAS Y GANANCIAS</b>		(1.274.539,22)	(1.155.421,71)
<b>TOTAL DE INGRESOS Y GASTOS RECONOCIDOS</b>		(6.815.253,59)	(8.645.015,40)





CIUDAD DEL MOTOR DE ARAGÓN, S.A.

ESTADO DE CAMBIOS EN EL PATRIMONIO NETO CORRESPONDIENTE A LOS EJERCICIOS TERMINADOS EL 31 DE DICIEMBRE DE 2014 Y 2013  
 B) ESTADO TOTAL DE CAMBIOS EN EL PATRIMONIO NETO EN LOS EJERCICIOS 2014 Y 2013  
 (Expresado en euros)

	Capital Escriturado	Reservas	Resultados de ejercicios anteriores	Resultado del ejercicio	Subvenciones, donaciones y legados recibidos	Total
<b>A) SALDO, FINAL DEL EJERCICIO 2012</b>	28.018.947,00	-454.218,73	-11.408.888,68	-8.430.140,89	36.944.527,72	44.670.226,42
I. Ajustes por cambios de criterio del ejercicio 2012 y anteriores.						0,00
II. Ajustes por errores del ejercicio 2012 y anteriores						0,00
<b>B) SALDO AJUSTADO, INICIO DEL EJERCICIO 2013</b>	28.018.947,00	-454.218,73	-11.408.888,68	-8.430.140,89	36.944.527,72	44.670.226,42
I. Total ingresos y gastos reconocidos.				-7.489.593,69	-1.155.421,71	-8.645.015,40
II. Operaciones con socios y propietarios.						0,00
1. Aumentos de capital	6.999.811,00	-4.246,78				6.995.564,22
III. Otras variaciones del patrimonio neto (reparto rdo a reservas)			-8.430.140,89	8.430.140,89		0,00
<b>C) SALDO, FINAL DEL EJERCICIO 2013</b>	35.018.758,00	-458.465,51	-19.839.029,57	-7.489.593,69	35.789.106,01	43.020.775,24
I. Ajustes por cambios de criterio del ejercicio 2013 y anteriores.						0,00
II. Ajustes por errores del ejercicio 2013 y anteriores						0,00
<b>D) SALDO AJUSTADO, INICIO DEL EJERCICIO 2014</b>	35.018.758,00	-458.465,51	-19.839.029,57	-7.489.593,69	35.789.106,01	43.020.775,24
I. Total ingresos y gastos reconocidos.				-7.956.972,78	1.141.719,19	-6.815.253,59
II. Operaciones con socios y propietarios.						0,00
1. Aumentos de capital	6.999.811,00	-4.221,05				6.995.589,95
III. Otras variaciones del patrimonio neto (reparto rdo a reservas)			-7.489.593,69	7.489.593,69		0,00
<b>E) SALDO, FINAL DEL EJERCICIO 2014</b>	42.018.569,00	-462.686,56	-27.328.623,26	-7.956.972,78	36.930.825,20	43.201.111,60







**CIUDAD DEL MOTOR DE ARAGÓN, S.A.**
**ESTADO DE FLUJOS DE EFECTIVO CORRESPONDIENTES A LOS EJERCICIOS 2014 Y 2013**

	31/12/2014	31/12/2013
<b>A) FLUJOS DE EFECTIVO DE LAS ACTIVIDADES DE EXPLOTACIÓN</b>		
<b>1. Resultado del ejercicio antes de impuestos</b>	<b>-7.956.972,78</b>	<b>-7.489.593,69</b>
<b>2. Ajustes del resultado</b>	<b>1.822.728,75</b>	<b>2.109.672,68</b>
a) Amortización del inmovilizado (+)	2.524.294,22	2.526.088,59
b) Correcciones valorativas por deterioro (+/-)	85.548,28	6.771,95
d) Imputación de subvenciones (-)	-1.820.770,30	-1.650.602,43
e) Resultados por bajas y enajenaciones del inmovilizado (+/-)	305.794,58	
g) Ingresos financieros (-)	-2.069,46	-2.000,19
h) Gastos financieros (+)	724.903,50	1.229.548,70
k) Otros ingresos y gastos (-/+)	5.027,93	-134,04
<b>3. Cambios en el capital corriente</b>	<b>-3.648.631,96</b>	<b>-519.324,68</b>
a) Existencias (+/-)	-1.864,66	6.980,45
b) Deudores y otras cuentas a cobrar (+/-)	1.035.031,96	-42.994,90
c) Otros activos corrientes (+/-)	-74.572,12	558.234,38
d) Acreedores y otras cuentas a pagar (+/-)	-4.595.036,44	-1.039.232,78
e) Otros pasivos corrientes (+/-)	-12.190,70	-2.311,83
<b>4. Otros flujos de efectivo de las actividades de explotación</b>	<b>-174.113,67</b>	<b>-122.675,07</b>
a) Pagos de intereses (-)	-183.711,96	-124.809,29
c) Cobros de intereses (+)	2.069,46	2.000,19
d) Pagos (cobros) por impuesto sobre beneficios (-/+)	7.528,83	0,00
e) Otros pagos (cobros) (-/+)	0,00	134,03
<b>= 5. Flujos de efectivo de las actividades de explotación (+/-1+/-2+/-3+/-4)</b>	<b>-9.956.989,66</b>	<b>-6.021.920,86</b>
<b>B) FLUJOS DE EFECTIVO DE LAS ACTIVIDADES DE INVERSIÓN</b>		
<b>6. Pagos por inversiones (-)</b>	<b>-259.220,99</b>	<b>-528.924,47</b>
b) Inmovilizado intangible	-725,20	0,00
c) Inmovilizado material	-258.495,79	-529.386,80
e) Otros activos financieros	0,00	462,33
<b>7. Cobros por desinversiones (+)</b>	<b>0,00</b>	<b>0,00</b>
a) Empresas del grupo y asociadas		
<b>= 8. Flujos de efectivo de las actividades de inversión (7-6)</b>	<b>-259.220,99</b>	<b>-528.924,47</b>
<b>C) FLUJOS DE EFECTIVO DE LAS ACTIVIDADES DE FINANCIACIÓN</b>		
<b>9. Cobros y pagos por instrumentos de patrimonio</b>	<b>6.995.589,95</b>	<b>6.995.564,22</b>
a) Emisión de instrumentos de patrimonio	6.995.589,95	6.995.564,22
e) Subvenciones, donaciones y legados recibidos	0,00	0,00
<b>10. Cobros y pagos por instrumentos de pasivo financiero</b>	<b>3.424.533,16</b>	<b>-125.248,16</b>
a) Emisión:	4.199.911,00	4.827,67
4. Otras deudas (+)	4.199.911,00	4.827,67
b) Devolución y amortización de:	-775.377,84	-130.075,83
2. Deudas con entidades de crédito (-)		
4. Otras deudas (-)	-775.377,84	-130.075,83
<b>= 12. Flujos de efectivo de las actividades de financiación (+/-9+/-10-11)</b>	<b>10.420.123,11</b>	<b>6.870.316,06</b>
<b>D) EFECTO DE LAS VARIACIONES DE LOS TIPOS DE CAMBIO</b>		
<b>E) AUMENTO/DISMINUCIÓN NETA DEL EFECTIVO O EQUIVALENTES (+/- A+/-B+/-C+/-D)</b>		
	203.912,46	319.470,73
Efectivo o equivalentes al comienzo del ejercicio	-389.755,38	-70.284,65
Efectivo o equivalentes al final del ejercicio	593.667,84	389.755,38

# CIUDAD DEL MOTOR DE ARAGÓN, S.A.

## MEMORIA DEL EJERCICIO 2014

### 1. CONSTITUCIÓN, ACTIVIDAD Y RÉGIMEN LEGAL DE LA SOCIEDAD

#### a) Constitución y Domicilio Social

Ciudad del Motor de Aragón, S.A. (en adelante "la Sociedad"), fue constituida en Alcañiz, provincia de Teruel, el 14 de diciembre de 2001. Su domicilio actual se encuentra en la Carretera TE V 7033 Km 1, Alcañiz (Teruel).

#### b) Actividad

El objeto social de la empresa es la puesta en marcha, desarrollo, promoción y explotación por ella misma o a través de terceras personas, del circuito de Aragón con sus infraestructuras deportivo industriales y correspondientes equipamientos complementarios, entendiéndose esta actividad en sentido amplio e integral y, en consecuencia, llevando a cabo cuantas actividades tengan relación directa o indirecta con la práctica de los deportes de ruedas y servicios complementarios. La sociedad, para el ejercicio de las actividades que integran su objeto social, podrá firmar convenios y acuerdos con las Administraciones Públicas y particulares, obtener y gestionar la financiación precisa y, así mismo suscribir, administrar y transmitir acciones y participaciones de otras sociedades mercantiles.

Su actividad principal es la promoción de las infraestructuras necesarias para su finalidad.

La Sociedad forma parte del Grupo encabezado por Corporación Empresarial Pública de Aragón, S.L.U que es la Sociedad unipersonal que agrupa a todas las participaciones empresariales del Gobierno de Aragón y cuyo domicilio social se encuentra en Zaragoza.

El ejercicio social de la Sociedad comienza el 1 de enero y finaliza el 31 de diciembre de cada año. En el resto de Notas de esta Memoria, cada vez que se haga referencia al ejercicio anual terminado el 31 de diciembre de 2014, se indicará para simplificar "ejercicio 2014".

#### c) Cuentas Anuales Consolidadas

La Sociedad es cabecera de un grupo pero, según la legislación mercantil vigente, no está obligada a presentar cuentas anuales consolidadas por pertenecer a su vez a un Grupo cuya sociedad dominante es Corporación Empresarial Pública de Aragón, S.L.U. que formula cuentas anuales consolidadas las cuales se depositan en el Registro Mercantil de Zaragoza.

#### d) Régimen Legal

La Sociedad se rige por sus estatutos sociales y por la vigente Ley de Sociedades de Capital.

## **2. BASES DE PRESENTACIÓN DE LAS CUENTAS ANUALES**

### **a) Imagen Fiel**

Las cuentas anuales del ejercicio 2014 han sido obtenidas a partir de los registros contables de la Sociedad y se han formulado de acuerdo con la legislación mercantil vigente y las normas establecidas en el Plan General de Contabilidad aprobado por el Real Decreto 1514/2007, de 16 de noviembre, y las modificaciones incorporadas a éste mediante R.D. 1159/2010 con objeto de mostrar la imagen fiel del patrimonio, de la situación financiera de los resultados de la Sociedad, así como la veracidad de los flujos incorporados en el estado de flujos de efectivo.

### **b) Principios Contables Aplicados**

Las cuentas anuales adjuntas se han formulado aplicando los principios contables establecidos en el Código de Comercio y en el Plan General de Contabilidad.

### **c) Moneda de Presentación**

De acuerdo con la normativa legal vigente en materia contable, las cuentas anuales se presentan expresadas en euros.

### **d) Aspectos Críticos de la Valoración y Estimación de la Incertidumbre**

La Sociedad presenta anualmente en la cuenta de pérdidas y ganancias pérdidas, por importe de 7.957 y 7.489 miles de euros en 2014 y 2013 respectivamente, debido a que los ingresos ordinarios y de grandes eventos (Campeonato del Mundo de Superbikes y MotoGP) no son suficientes para compensar los gastos incurridos, entre los cuales destacan los correspondientes a los "Derechos de Organización del Campeonato del Mundo de Superbikes y MotoGP" que han ascendido a 6.994 y 6.990 miles de euros, respectivamente, dando lugar a fondos de maniobra negativos recurrentemente que en los ejercicios 2013 y 2014 han sido de 9.983 y 5.223 miles de euros, respectivamente (en el 2014 se ha deducido el importe de 4,2 millones de euros desembolsado por su principal accionista correspondiente a una ampliación en curso a cierre del ejercicio).

Con el objeto de que la Sociedad pueda continuar su actividad, se han ido efectuando aportaciones de fondos consistentes en ampliaciones de capital, subvenciones de capital articuladas mediante contratos programa (Véase nota 18) y de explotación. Asimismo los accionistas de la Sociedad, han manifestado su compromiso de prestar el apoyo financiero necesario que permita garantizar la continuidad de la actividad empresarial, lo que se ha traducido en el ejercicio 2014 en la aportación de fondos al capital de la Sociedad y la concesión de una subvención de explotación por importe de 7 y 3 millones de euros respectivamente, así como la aprobación en diciembre en Junta Extraordinaria de Accionistas de una nueva ampliación de capital por importe de 7 millones de euros, del cual se había desembolsado un importe de 4,2 millones a la fecha de formulación de las presentes cuentas anuales.

Adicionalmente, en el ejercicio 2012, el Gobierno de Aragón puso en marcha el Fondo para la Financiación de Pagos a Proveedores que ha permitido que la deuda que la Sociedad mantenía con diversos proveedores de inmovilizado por importe de 18.186 miles de euros sea liquidada mediante este Fondo, convirtiéndose en un préstamo a devolver al Gobierno de Aragón. En la actualidad, este préstamo tiene dos vencimientos en 2017 y 2020 con un tipo de interés más ventajoso que el fijado anteriormente gracias a la negociación llevada a cabo por el Gobierno de Aragón.

A pesar de las pérdidas acumuladas, el Proyecto de MotorLand es considerado una inversión de interés autonómico y de especial relevancia para el desarrollo del tejido económico y social y territorial en Aragón, generando un impacto económico estimado de 36 millones de euros (2013) y convirtiéndose, de esta forma, en un proyecto estratégico apoyado financieramente desde el Gobierno de Aragón.

Por todo lo anterior, la Sociedad en la elaboración de sus cuentas ha aplicado el principio de empresa en funcionamiento al considerar, que los accionistas y, en especial el Gobierno de Aragón, continuarán realizando las aportaciones necesarias para que la Sociedad pueda continuar con el desarrollo de sus actividades en condiciones normales.

**e) Comparación de la Información**

De acuerdo con la legislación mercantil, el Consejo de Administración presenta, a efectos comparativos, con cada una de las partidas del Balance, de la Cuenta de Pérdidas y Ganancias, del Estado de Cambios en el Patrimonio Neto y del Estado de Flujos de Efectivo, además de las cifras del ejercicio 2014 las correspondientes al ejercicio anterior. Las partidas de ambos ejercicios son comparables y homogéneas.

**f) Agrupación de Partidas**

A efectos de facilitar la comprensión del Balance, de la Cuenta de Pérdidas y Ganancias, del Estado de Cambios en el Patrimonio Neto y del Estado de Flujos de Efectivo, dichos estados se presentan de forma agrupada, presentándose los análisis requeridos en las notas correspondientes de la memoria.

**g) Cambios en Criterios Contables**

En el ejercicio no se han realizado cambios en criterios contables que obliguen a reformular las cuentas ni a corregir la información patrimonial de ejercicios anteriores.

**h) Corrección de Errores**

Las cuentas anuales del ejercicio 2014 no incluyen ajustes relacionados como consecuencia de errores detectados en las cuentas anuales de años anteriores.

**i) Responsabilidad de la Información y Estimaciones Realizadas**

La información contenida en estas cuentas anuales es responsabilidad del Consejo de Administración de la Sociedad. En las presentes cuentas anuales se han utilizado estimaciones realizadas para valorar algunos de los activos, pasivos, ingresos, gastos y compromisos que figuran registrados en las mismas, y que, básicamente estas estimaciones se refieren a la evaluación de las pérdidas por deterioro de determinados activos, a la vida útil de los activos no corrientes y a la probabilidad de ocurrencia de provisiones.

A pesar de que estas estimaciones se realizaron en función de la mejor información disponible en la fecha de formulación de las cuentas anuales, es posible que acontecimientos que pudieran tener lugar en el futuro obliguen a modificarlas en próximos ejercicios. En tal caso, ello se haría de forma prospectiva, reconociendo los efectos del cambio de estimación en las correspondientes cuentas de pérdidas y ganancias.



### 3. DISTRIBUCIÓN DE RESULTADOS

Las propuestas de distribución del resultado de los ejercicios 2014 y 2013, formuladas por el Consejo de Administración, son las que se muestran a continuación, en euros:

	<u>2014</u>	<u>2013</u>
<b>Base de reparto</b>		
Pérdidas generadas en el ejercicio	(7.956.972,78)	(7.489.593,69)
	<b>(7.956.972,78)</b>	<b>(7.489.593,69)</b>
<b>Aplicación a:</b>		
Resultados negativos de ejercicios anteriores	(7.956.972,78)	(7.489.593,69)
	<b>(7.956.972,78)</b>	<b>(7.489.593,69)</b>

### 4. NORMAS DE REGISTRO Y VALORACIÓN

Las principales normas de valoración utilizadas por la Sociedad en la elaboración de sus Cuentas Anuales para el ejercicio 2014, de acuerdo con las establecidas por el Plan General de Contabilidad, han sido las siguientes:

#### a) **Inmovilizado intangible**

Los bienes comprendidos en el inmovilizado intangible se valoraran por su coste, ya sea este el precio de adquisición o el coste de producción, minorado por la correspondiente amortización acumulada (calculada en función de su vida útil) y de las pérdidas por deterioro que, en su caso, hayan experimentado.

En caso que la Sociedad considere que un inmovilizado intangible tiene vida útil indefinida, al no existir un límite previsible para el periodo a lo largo del cual se espera que el activo genere entradas de flujos netos de efectivo, el inmovilizado intangible no se amortiza pero se somete, al menos una vez al año, a un test de deterioro. La vida útil de un inmovilizado intangible que no esté siendo amortizado se revisa cada ejercicio para determinar si existen hechos y circunstancias que permitan seguir manteniendo una vida útil indefinida para ese activo. En caso contrario, se cambia la vida útil de indefinida a definida.

Los activos intangibles generados internamente no se capitalizan y, por tanto, se reconocen en la Cuenta de Pérdidas y Ganancias el mismo ejercicio en que se incurren.

Se amortiza de forma lineal en función del periodo de uso que, en general, no supera los 5 años salvo para las Marcas registradas que se amortizan en 10 años y la valoración de una cesión para la ocupación de terrenos ferroviarios que se amortiza en 25 años.

El cargo por amortización de cada periodo se reconoce en el resultado del ejercicio. Los gastos de mantenimiento de las aplicaciones informáticas incurridos durante el ejercicio se registran en la Cuenta de Pérdidas y Ganancias.

**b) Inmovilizado material**

El inmovilizado material se encuentra valorado por su precio de adquisición neto de la correspondiente amortización acumulada y, en su caso, del importe acumulado de las correcciones valorativas por deterioro reconocidas.

El coste de producción de los elementos del inmovilizado material fabricados o construidos por la Sociedad, se obtiene añadiendo, al precio de adquisición de las materias primas y otras materias consumibles, los demás costes directamente imputables a dichos bienes, así como la parte que razonablemente corresponde de los costes indirectamente imputables a los bienes de que se trate, en la medida en que tales costes, corresponden al periodo de fabricación o construcción y son necesarios para la puesta del activo en condiciones operativas.

Los gastos de conservación y mantenimiento incurridos durante el ejercicio se cargan a la Cuenta de Pérdidas y Ganancias. Los costes de renovación, ampliación o mejora de los bienes del inmovilizado material, que representan un aumento de la capacidad, productividad o un alargamiento de la vida útil, se capitalizan como mayor valor de los correspondientes bienes, una vez dados de baja los valores contables de los elementos que hayan sido sustituidos.

El inmovilizado material, neto en su caso del valor residual del mismo, se amortiza distribuyendo linealmente el coste de los diferentes elementos que componen dicho inmovilizado entre los años de vida útil estimada que constituyen el periodo en el que la Sociedad espera utilizarlos, según el siguiente cuadro:

	Porcentaje Anual	Años de Vida Útil Estimados
Capa Rodadura Asfalto	12%	8,33
Resto Capa de Rodadura	5%	20
Construcciones y edificios	2%	50
Instalaciones	5%-7%	20-14,29
Señalítica, Pavimentaciones y Barreras	5%-5,5%	20-18,18
Resto instalaciones	10%	10
Utillaje	10%	10
Mobiliario	10%	10
Maquinaria	20%	5
Equipos procesos de información	20%	5
Elementos de Transporte	10%-16%	10-6,25
Otro inmovilizado	5%- 10%	20-10

El importe en libros de un elemento de inmovilizado material se da de baja en cuentas por su enajenación o disposición por otra vía; o cuando no se espera obtener beneficios o rendimientos económicos futuros por su uso, enajenación o disposición por otra vía.

Al cierre del ejercicio, la Sociedad evalúa si existen indicios de deterioro del valor de un elemento del inmovilizado material o de alguna unidad generadora de efectivo, en cuyo caso, se estiman los importes recuperables y se efectúan las correcciones valorativas necesarias.

Se entiende que existe una pérdida por deterioro del valor de un elemento del inmovilizado material cuando su valor contable supera a su importe recuperable,

entendido éste como el mayor importe entre su valor razonable menos los costes de venta y su valor en uso.

Las correcciones valorativas por deterioro de los elementos del inmovilizado material, así como su reversión cuando las circunstancias que las motivaron dejan de existir, se reconocen como un gasto o un ingreso, respectivamente, en la Cuenta de Pérdidas y Ganancias. No existe deterioro en los inmovilizados de la Sociedad a 31 de diciembre de 2014 y 2013.

**c) Arrendamientos y otras operaciones de carácter similar**

Los gastos de arrendamientos operativos incurridos durante el ejercicio se cargan a la Cuenta de Pérdidas y Ganancias.

**d) Instrumentos financieros**

La Sociedad determina la clasificación de sus activos financieros en el momento de su reconocimiento inicial y, cuando está permitido y es apropiado, se reevalúa dicha clasificación en cada cierre del balance.

Los instrumentos financieros utilizados por la Sociedad, a efectos de su valoración, se clasifican en alguna de las siguientes categorías:

**Préstamos y partidas a cobrar y débitos y partidas a pagar**

**Préstamos y partidas a cobrar**

En esta categoría se clasifican:

- Créditos por operaciones comerciales: activos financieros originados por la venta de bienes y la prestación de servicios por operaciones de tráfico, y
- Créditos por operaciones no comerciales: activos financieros que, no siendo instrumentos de patrimonio ni derivados, no tienen origen comercial, cuyos cobros son de cuantía determinada o determinable, y que no se negocian en un mercado activo. No incluyen aquellos activos financieros para los cuales la Sociedad pueda no recuperar sustancialmente toda la inversión inicial, por circunstancias diferentes al deterioro crediticio. Estos últimos se clasifican como disponibles para la venta.

**Débitos y partidas a pagar**

En esta categoría se clasifican:

- Débitos por operaciones comerciales: pasivos financieros originados por la compra de bienes y servicios por operaciones de tráfico, y
- Débitos por operaciones no comerciales: pasivos financieros que, no siendo instrumentos derivados, no tienen origen comercial.

Inicialmente, los activos y pasivos financieros incluidos en esta categoría, se valoran por su valor razonable, que es el precio de la transacción, y que equivale al valor razonable de la contraprestación entregada más los costes de transacción que les son directamente atribuibles.

No obstante lo señalado en el párrafo anterior, los créditos y débitos por operaciones comerciales con vencimiento no superior a un año y que no tienen un tipo de interés contractual, así como en su caso, los anticipos y créditos al personal, los dividendos a cobrar y los desembolsos exigidos sobre instrumentos de patrimonio, cuyo importe se espera recibir en el corto plazo, y los desembolsos exigidos por terceros sobre participaciones, cuyo importe se espera pagar en el corto plazo, se valoran por su valor nominal cuando el efecto de no actualizar los flujos de efectivo no resulta significativo.

En valoraciones posteriores, tanto activos como pasivos, se valoran por su coste amortizado.

Los intereses devengados se contabilizan en la Cuenta de Pérdidas y Ganancias, aplicando el método del tipo de interés efectivo. No obstante lo anterior, los créditos y débitos con vencimiento no superior a un año que se valoraron inicialmente por su valor nominal, continúan valorándose por dicho importe, salvo, en el caso de créditos, que se hubieran deteriorado.

Al cierre del ejercicio, se efectúan las correcciones valorativas necesarias si existe evidencia objetiva de que el valor de un crédito, se ha deteriorado, es decir, si existe evidencia de una reducción o retraso en los flujos de efectivo estimados futuros correspondientes a dicho activo.

La pérdida por deterioro del valor de préstamos y cuentas a cobrar, corresponde a la diferencia entre su valor en libros y el valor actual de los flujos de efectivo futuros que se estima van a generar, descontados al tipo de interés efectivo calculado en el momento de su reconocimiento inicial.

Al 31 de diciembre de 2014 no se estima que exista corrección valorativa por deterioro de saldos deudores.

#### **Activos financieros disponibles para la venta**

En esta categoría se incluye los valores representativos de deuda e instrumentos de patrimonio de otras empresas que no se han clasificado en ninguna de las categorías anteriores.

Inicialmente se valoran por su valor razonable o precio de la transacción que equivale al valor razonable de la contraprestación entregada, más los costes de transacción que les son directamente atribuibles.

Posteriormente, se valoran por su valor razonable, sin deducir los costes de transacción en que se pudiera incurrir en su enajenación. Los cambios en el valor razonable se registran directamente en el patrimonio neto, hasta que el activo financiero causa baja del balance o se deteriora, momento en que el importe así reconocido, se imputa a la Cuenta de Pérdidas y Ganancias.

No obstante lo anterior, las correcciones valorativas por deterioro del valor y las pérdidas y ganancias que resultan por diferencias de cambio en activos financieros monetarios en moneda extranjera, se registran en la Cuenta de Pérdidas y Ganancias.

También se registran en la Cuenta de Pérdidas y Ganancias el importe de los intereses, calculados según el método del tipo de interés efectivo, y de los dividendos devengados.

Las inversiones en instrumentos de patrimonio cuyo valor razonable no se puede determinar con fiabilidad se valoran por su coste, menos, en su caso, el importe acumulado de las correcciones valorativas por deterioro del valor.

Al cierre del ejercicio se efectúan las correcciones valorativas necesarias cuando existe evidencia objetiva de que el valor de un activo, o grupo de activos con similares características de riesgo, se ha deteriorado ocasionándose:

- En el caso de los instrumentos de deuda adquiridos, una reducción o retraso en los flujos de efectivo estimados futuros, bien por insolvencia del deudor o por otras causas.
- En el caso de inversiones en instrumentos de patrimonio, la falta de recuperabilidad del valor en libros del activo, evidenciada, por un descenso prolongado o significativo en su valor razonable.

La corrección valorativa por deterioro del valor de estos activos financieros es, la diferencia entre su coste o coste amortizado menos, en su caso, cualquier corrección valorativa por deterioro previamente reconocida en la Cuenta de Pérdidas y Ganancias y el valor razonable al cierre del ejercicio. En el momento en que existe una evidencia objetiva de deterioro en el valor de estos activos, las pérdidas acumuladas reconocidas en el patrimonio neto por disminución del valor razonable, se reconocen en la Cuenta de Pérdidas y Ganancias.

Si en ejercicios posteriores se incrementa el valor razonable, la corrección valorativa reconocida en ejercicios anteriores se revierte con abono a la Cuenta de Pérdidas y Ganancias del ejercicio, excepto cuando se trate de un instrumento de patrimonio, en cuyo caso, la corrección valorativa reconocida en ejercicios anteriores no se revierte y se registra el incremento de valor razonable directamente contra el patrimonio neto.

En el caso de instrumentos de patrimonio que se valoren por su coste, por no poder determinarse con fiabilidad su valor razonable, la corrección valorativa por deterioro se calcula de acuerdo con lo dispuesto en el apartado relativo a las inversiones en el patrimonio de empresas del grupo y asociadas, y no se revierte la corrección valorativa reconocida en ejercicios anteriores.

### **Inversiones en el patrimonio de empresas del Grupo y Asociadas**

Se valoran inicialmente al coste, que equivale al valor razonable de la contraprestación entregada más los costes de transacción que le son directamente atribuibles.

Posteriormente, se valoran por su coste, menos, en su caso, el importe acumulado de las correcciones valorativas por deterioro.

Al cierre del ejercicio, y cuando existe evidencia objetiva de que el valor en libros de una inversión no será recuperable, se efectúan las correcciones valorativas necesarias.

Si existe evidencia objetiva de que el valor en libros no es recuperable, se efectúan las oportunas correcciones valorativas por la diferencia entre su valor en libros y el importe recuperable, entendiéndose éste como el mayor importe entre su valor razonable menos los costes de venta y el valor actual de los flujos de efectivo derivados de la inversión. Salvo mejor evidencia del importe recuperable, en la estimación del deterioro de estas inversiones se toma en consideración el patrimonio neto de la sociedad participada corregido por las plusvalías tácitas existentes en la fecha de la valoración. La corrección de valor y, en su caso, su reversión, se registra en la cuenta de pérdidas y ganancias del ejercicio en que se produce.

#### **Baja de activos financieros**

Un activo financiero, o parte del mismo, se da de baja cuando expiran o se han cedido los derechos contractuales sobre los flujos de efectivo del activo financiero, y se han transferido de manera sustancial los riesgos y beneficios inherentes a su propiedad.

#### **Baja de pasivos financieros**

Un pasivo financiero se da de baja cuando se extingue la obligación correspondiente.

#### **Intereses y dividendos recibidos de activos financieros**

Los intereses y dividendos de activos financieros devengados con posterioridad al momento de la adquisición se reconocen como ingresos en la Cuenta de Pérdidas y Ganancias.

Por el contrario, cuando los dividendos recibidos proceden inequívocamente de resultados generados con anterioridad a la fecha de adquisición se registran minorando el valor contable de la inversión.

Los intereses se reconocen utilizando el método del tipo de interés efectivo y los dividendos cuando se declara el derecho del socio a recibirlo. A estos efectos, en la valoración inicial de los activos financieros se registran de forma independiente, atendiendo a su vencimiento, el importe de los intereses explícitos devengados y no vencidos en dicho momento así como el importe de los dividendos acordados por el órgano competente en el momento de la adquisición.

#### **Fianzas entregadas**

Las fianzas entregadas por arrendamientos operativos y prestación de servicios, la diferencia entre su valor razonable y el importe desembolsado se registran como un pago anticipado por el arrendamiento o prestación del servicio. En caso de fianzas entregadas a corto plazo se valoran por el importe desembolsado.

Las fianzas entregadas por arrendamientos operativos se valoran por su valor razonable.

#### **Fianzas recibidas**

Las fianzas recibidas por arrendamientos operativos y prestación de servicios, la diferencia entre su valor razonable y el importe desembolsado se registran como un

cobro anticipado por el arrendamiento o prestación del servicio. En caso de fianzas recibidas a corto plazo se valoran por el importe recibido.

**e) Existencias**

Las existencias merchandising, mercaderías y repuestos se valoran a precio de adquisición o valor de mercado, el menor.

Quando el valor neto realizable de las existencias resulta inferior a su precio de adquisición o a su coste de producción, se efectúan las oportunas correcciones valorativas reconociéndolas como un gasto en la Cuenta de Pérdidas y Ganancias.

Quando las circunstancias que causaron la corrección del valor de las existencias dejan de existir, el importe de la corrección es objeto de reversión, reconociéndolo como un ingreso en la Cuenta de Pérdidas y Ganancias.

**f) Impuesto sobre beneficios**

El Impuesto sobre beneficios se registra en la Cuenta de Pérdidas y Ganancias o directamente en el Patrimonio Neto, en función de donde se encuentran registradas las ganancias o pérdidas que lo han originado. El impuesto sobre beneficios de cada ejercicio recoge tanto el impuesto corriente como los impuestos diferidos, si procede.

El importe por impuesto corriente es la cantidad a satisfacer por la Sociedad como consecuencia de las liquidaciones fiscales del impuesto.

Las diferencias entre el valor contable de los activos y pasivos, y su base fiscal, generan los saldos de impuestos diferidos de activo o de pasivo que se calculan utilizando los tipos de gravamen esperados en el momento de su reversión, y de acuerdo con la forma en que racionalmente se prevea recuperar o pagar el activo o el pasivo.

Las variaciones producidas en el ejercicio en los impuestos diferidos de activo o pasivo se registran en la Cuenta de Pérdidas y Ganancias o directamente en el Patrimonio Neto, según corresponda.

Los activos por impuesto diferido se reconocen únicamente en la medida en que resulta probable que la empresa disponga de ganancias fiscales futuras que permitan la aplicación de estos activos.

En cada cierre de balance se analiza el valor contable de los activos por impuestos diferidos registrados, y se realizan los ajustes necesarios en la medida en que existan dudas sobre su recuperabilidad fiscal futura. Asimismo, en cada cierre se evalúan los activos por impuestos diferidos no registrados en el balance y éstos son objeto de reconocimiento en la medida en que pase a ser probable su recuperación con beneficios fiscales futuros.

**g) Ingresos y gastos.**

Los ingresos y gastos se imputan en función del criterio del devengo, es decir, cuando se produce la corriente real de bienes y servicios que los mismos representan, con independencia del momento en que se produzca la corriente monetaria o financiera derivada de ellos.

Los ingresos procedentes de la venta de bienes y de la prestación de servicios se valoran por el valor razonable de la contrapartida, recibida o por recibir, derivada de los mismos, que, salvo evidencia en contrario, es el precio acordado para dichos bienes o

servicios, deducido el importe de cualquier descuento, rebaja en el precio u otras partidas similares que la Sociedad pueda conceder, así como los intereses incorporados al nominal de los créditos.

Los ingresos por prestación de servicios se reconocen cuando el resultado de la transacción puede ser estimado con fiabilidad, considerando para ello el porcentaje de realización del servicio en la fecha de cierre del ejercicio. En consecuencia, sólo se contabilizan los ingresos procedentes de prestación de servicios cuando se cumplen todas y cada una de las siguientes condiciones:

- El importe de los ingresos puede valorarse con fiabilidad.
- Es probable que la Sociedad reciba los beneficios o rendimientos económicos derivados de la transacción.
- El grado de realización de la transacción, en la fecha de cierre del ejercicio, puede ser valorado con fiabilidad, y
- Los costes ya incurridos en la prestación, así como los que quedan por incurrir hasta completarla, pueden ser valorados con fiabilidad.

Cuando el resultado de una transacción que implica la prestación de servicios no puede ser estimado de forma fiable, se reconocen ingresos sólo en la cuantía en que los gastos reconocidos se consideren recuperables.

#### **h) Provisiones y contingencias**

Las obligaciones existentes al cierre del ejercicio, surgidas como consecuencia de sucesos pasados de los que pueden derivarse perjuicios patrimoniales para la Sociedad, y cuyo importe y momento de cancelación son indeterminados, se registran en el balance de situación como provisiones y se valoran por el valor actual de la mejor estimación posible del importe necesario para cancelar o transferir a un tercero la obligación.

Los ajustes que surgen por la actualización de la provisión se registran como un gasto financiero conforme se van devengando. En el caso de provisiones con vencimiento inferior o igual a un año, y siempre que el efecto financiero no sea significativo, no se efectúa ningún tipo de descuento.

Asimismo, la Sociedad informa, en su caso, de las contingencias que no dan lugar a provisión.

#### **i) Subvenciones, donaciones y legados**

Las subvenciones de capital no reintegrables, así como las donaciones y legados, se valoran por el valor razonable del importe concedido o del bien recibido. Inicialmente se imputan como ingresos directamente al patrimonio neto y se reconocen en la Cuenta de Pérdidas y Ganancias en proporción a la depreciación experimentada durante el periodo por los activos financiados por estas subvenciones, salvo que se trate de activos no



depreciables, en cuyo caso se imputarán al resultado del ejercicio en que se produzca la enajenación o baja de los mismos.

Las subvenciones destinadas a la cancelación de deudas, se imputan como ingresos del ejercicio en que se produce la cancelación, excepto si se recibieron en relación a una financiación específica, en cuyo caso la imputación se realiza en función del elemento financiado.

Aquellas subvenciones con carácter reintegrable, se registran como deudas a largo plazo transformables en subvenciones hasta que se adquieren la condición de no reintegrables.

Las subvenciones de explotación, se abonan a los resultados del ejercicio en el momento de su devengo.

Los importes monetarios recibidos sin asignación a una finalidad específica se imputan como ingresos del ejercicio en que se reconocen.

Las subvenciones, donaciones y legados no reintegrables recibidos de socios o propietarios, no constituyen ingresos, y se registran directamente en los fondos propios, independientemente del tipo de subvención, donación o legado de que se trate. Se valoran igualmente por el valor razonable del importe concedido o del bien recibido.

**j) Transacciones entre partes vinculadas**

Con carácter general, los elementos objeto de una transacción con partes vinculadas se contabilizan en el momento inicial por su valor razonable. En su caso si el precio acordado difiere de su valor razonable, la diferencia se registra atendiendo a la realidad económica de la operación. La valoración posterior se realiza conforme con lo previsto en las correspondientes normas.

**k) Elementos patrimoniales de naturaleza medioambiental**

Los gastos relacionados con minimización del impacto medioambiental así como la protección y mejora del medio ambiente, se registran conforme a su naturaleza en la Cuenta de Pérdidas y Ganancias del ejercicio en que se producen.

Los activos destinados a las citadas actividades, se clasifican en el epígrafe correspondiente del inmovilizado material y se valoran por su precio de adquisición o coste de producción, neto de la correspondiente amortización acumulada, y, en su caso, del importe acumulado por las correcciones valorativas por deterioro reconocidas.

Se registra una provisión de naturaleza medioambiental si como consecuencia de la existencia de obligaciones legales, contractuales o de cualquier otro tipo, así como de compromisos adquiridos para la prevención y reparación de daños al medio ambiente, es probable o cierto, que la Sociedad tenga que efectuar un desembolso económico futuro, que al cierre del ejercicio resulta indeterminado en su importe y/o momento previsto de cancelación.

**l) Estados de flujos de efectivo**

En los estados de flujos de efectivo se utilizan las siguientes expresiones en el sentido que figura a continuación:

Efectivo o equivalentes: el efectivo comprende tanto la caja como los depósitos bancarios a la vista. Los equivalentes al efectivo son instrumentos financieros, que forman parte de la gestión normal de la tesorería de la Sociedad, son convertibles en efectivo, tienen vencimientos iniciales no superiores a tres meses y están sujetos a un riesgo poco significativo de cambios en su valor.

Flujos de efectivo: entradas y salidas de efectivo o de otros medios equivalentes, entendiéndose por éstos las inversiones a plazo inferior a tres meses de gran liquidez y bajo riesgo de alteraciones en su valor.

Actividades de explotación: son las actividades que constituyen la principal fuente de ingresos ordinarios de la Sociedad, así como otras actividades que no puedan ser calificadas como de inversión o financiación.

Actividades de inversión: las de adquisición, enajenación o disposición por otros medios de activos a largo plazo y otras inversiones no incluidas en el efectivo y sus equivalentes.

Actividades de financiación: actividades que producen cambios en el tamaño y composición del patrimonio neto y de los pasivos de carácter financiero.

5. **INMOVILIZADO INTANGIBLE.**

El detalle y movimiento de inmovilizado intangible lo largo del ejercicio 2014 es el siguiente:

	31/12/2013	Adiciones	Retiros	Trasposos	31/12/2014
<b>Coste:</b>					
Concesiones administrativas	360,00				360,00
Derechos de uso	49.276,26				49.276,26
Propiedad industrial	44.549,50				44.549,50
Aplicaciones informáticas	32.605,04	725,20			33.330,24
	<b>126.790,80</b>	<b>725,20</b>	<b>0,00</b>	<b>0,00</b>	<b>127.516,00</b>
<b>Amortización Acumulada:</b>					
Concesiones administrativas	(360,00)				(360,00)
Derechos de uso	(17.740,61)	(2.153,35)			(19.893,96)
Propiedad industrial	(25.577,50)	(3.967,09)			(29.544,59)
Aplicaciones informáticas	(26.917,78)	(3.397,04)			(30.314,82)
	<b>(70.595,89)</b>	<b>(9.517,48)</b>	<b>0,00</b>	<b>0,00</b>	<b>(80.113,37)</b>
<b>Inmovilizado Intangible, Neto</b>	<b>56.194,91</b>	<b>(8.792,28)</b>	<b>0,00</b>	<b>0,00</b>	<b>47.402,63</b>

El detalle y movimiento de inmovilizado intangible lo largo del ejercicio 2013 es el siguiente:

	31/12/2012	Adiciones	Retiros	Trasposos	31/12/2013
<b>Coste:</b>					
Concesiones administrativas	360,00				360,00
Derechos de uso	49.276,26				49.276,26
Propiedad industrial	44.549,50				44.549,50
Aplicaciones informáticas	32.605,04				32.605,04
	<b>126.790,80</b>	<b>0,00</b>	<b>0,00</b>	<b>0,00</b>	<b>126.790,80</b>
<b>Amortización Acumulada:</b>					
Concesiones administrativas	(360,00)				(360,00)
Derechos de uso	(15.587,26)	(2.153,35)			(17.740,61)
Propiedad industrial	(21.359,86)	(4.217,64)			(25.577,50)
Aplicaciones informáticas	(22.048,18)	(4.869,60)			(26.917,78)
	<b>(59.355,30)</b>	<b>(11.240,59)</b>	<b>0,00</b>	<b>0,00</b>	<b>(70.595,89)</b>
<b>Inmovilizado Intangible, Neto</b>	<b>67.435,50</b>	<b>(11.240,59)</b>	<b>0,00</b>	<b>0,00</b>	<b>56.194,91</b>

### Elementos totalmente amortizados y en uso

El desglose, por epígrafes, de los activos más significativos que, al 31 de diciembre de 2014 y 2013, estaban totalmente amortizados y en uso, se muestra a continuación, con indicación de su valor de coste, en euros:

	2014	2013
Concesiones administrativas	360,00	360,00
Propiedad industrial	3.055,66	3.055,56
Aplicaciones informáticas	19.195,04	14.700,04
	<b>22.610,70</b>	<b>18.115,60</b>

### Subvenciones, donaciones y legados recibidos

Las subvenciones, donaciones y legados recibidos relacionados con el inmovilizado intangible al cierre de los ejercicios 2014 y 2013 son las siguientes, en euros:

	31.12.2014		31.12.2013	
	Valor neto	Valor subvención	Valor neto	Valor subvención
Propiedad industrial	14.416,87	12.002,04	18.566,26	15.068,47
Aplicaciones informáticas	631,20	0,00	1.979,10	764,78
	<b>15.048,07</b>	<b>12.002,04</b>	<b>20.545,36</b>	<b>15.833,25</b>

Este inmovilizado se encuentra vinculado a la subvención asociada al Contrato Programa articulado por el Instituto Aragonés de Fomento tal y como se indicada en la nota 18.

## 6. INMOVILIZADO MATERIAL

El detalle y movimiento de inmovilizado material a lo largo del ejercicio 2014 es el siguiente:

	31/12/2013	Adiciones	Retiros	Trasposos	31/12/2014
<b>Coste:</b>					
Terrenos y bienes naturales	35.517.683,94				35.517.683,94
Construcciones	43.731.416,37	128.214,69	(5.027,93)		43.854.603,13
Instalaciones técnicas y maquinaria	12.433.567,78	92.660,39			12.526.228,17
Otras instalaciones, utillaje y mobiliario	807.980,54	18.500,26			826.480,80
Equipos para procesos de información	66.137,27	4.324,22			70.461,49
Elementos de transporte	659.738,77	8.867,03			668.605,80
Otro inmovilizado material	2.343.935,50	5.929,20			2.349.864,70
Anticipos e inmovilizado en curso	469.915,86		(305.794,58)		164.121,28
	<b>96.030.376,03</b>	<b>258.495,79</b>	<b>(310.822,51)</b>	<b>0,00</b>	<b>95.978.049,31</b>
<b>Amortización acumulada</b>					
Construcciones	(6.166.118,85)	(1.378.283,68)			(7.544.402,53)
Instalaciones técnicas y maquinaria	(3.489.653,41)	(784.255,34)			(4.273.908,75)
Otras instalaciones, utillaje y mobiliario	(370.041,33)	(76.824,76)			(446.866,09)
Equipos para procesos de información	(47.316,05)	(6.291,19)			(53.607,24)
Elementos de transporte	(332.323,66)	(82.052,61)			(414.376,27)
Otro inmovilizado material	(438.652,08)	(187.069,16)			(625.721,24)
	<b>(10.844.105,38)</b>	<b>(2.514.776,74)</b>	<b>0,00</b>	<b>0,00</b>	<b>(13.358.882,12)</b>
<b>Inmovilizado material neto:</b>	<b>85.186.270,65</b>	<b>(2.256.280,95)</b>	<b>(310.822,51)</b>	<b>0,00</b>	<b>82.619.167,19</b>

Las altas más significativas del ejercicio han sido la modificación de la curva T-12, adquisición de karts de alquiler, oficina de atención al cliente en karting, riego del karting y obras de traída de red de saneamiento y aseos en grada 1.

Las bajas se corresponden con los costes incurridos en el ejercicio 2007 con motivo del concurso de ideas para la realización de un proyecto inmobiliario que incluía un hotel, zonas de ocio y comercio y un centro de tecnificación deportiva entre otros, y que transcurridos siete años, debido a la situación financiera de la sociedad y del mercado inmobiliario, no existe la certeza de que pueda llevarse a cabo en un plazo de tiempo razonable.

En detalle y movimiento de inmovilizado material a lo largo del ejercicio 2013 es el siguiente:

	31/12/2012	Adiciones	Retiros	Trasposos	31/12/2013
<b>Coste:</b>					
Terrenos y bienes naturales	35.517.683,94				35.517.683,94
Construcciones	43.505.167,96	113.862,72		112.385,69	43.731.416,37
Instalaciones técnicas y maquinaria	12.400.649,52	32.918,26			12.433.567,78
Otras instalaciones, utillaje y mobiliario	795.999,51	11.981,03			807.980,54
Equipos para procesos de información	61.317,29	4.819,98			66.137,27
Elementos de transporte	659.138,77	600,00			659.738,77
Otro inmovilizado material	2.244.629,91	98.555,59		750,00	2.343.935,50
Anticipos e inmovilizado en curso	532.657,27	50.394,28		(113.135,69)	469.915,86
	<b>95.717.244,17</b>	<b>313.131,86</b>	<b>0,00</b>	<b>0,00</b>	<b>96.030.376,03</b>
<b>Amortización acumulada</b>					
Construcciones	(4.791.232,35)	(1.374.886,50)			(6.166.118,85)
Instalaciones técnicas y maquinaria	(2.698.700,61)	(790.952,80)			(3.489.653,41)
Otras instalaciones, utillaje y mobiliario	(293.534,46)	(76.506,87)			(370.041,33)
Equipos para procesos de información	(41.194,05)	(6.122,00)			(47.316,05)
Elementos de transporte	(251.384,61)	(80.939,05)			(332.323,66)
Otro inmovilizado material	(253.211,30)	(185.440,78)			(438.652,08)
	<b>(8.329.257,38)</b>	<b>(2.514.848,00)</b>	<b>0,00</b>	<b>0,00</b>	<b>(10.844.105,38)</b>
<b>Inmovilizado material neto:</b>	<b>87.387.986,79</b>	<b>(2.201.716,14)</b>	<b>0,00</b>	<b>0,00</b>	<b>85.186.270,65</b>

Las altas más significativas en 2013 fueron la modificación de gradas del circuito de velocidad y montaje de otra grada nueva, fabricación y colocación de pianos y packs de barreras en el circuito de karting, construcción de aseos y duchas en el edificio de control, colocación de barreras de seguridad para las instalaciones permanentes, así como la finalización de las obras en la curva 16.

En cuanto a las adiciones de inmovilizado en curso, las altas reflejaban las obras realizadas para minimizar y corregir los efectos de las lluvias en el circuito y la adecuación del circuito de tierra.

### Elementos totalmente amortizados y en uso

El desglose, por epígrafes, de los activos más significativos totalmente amortizados y en uso, se muestra a continuación, con indicación de su valor de coste:

	<u>30/12/2014</u>	<u>31/12/2013</u>
Construcciones	77.279,02	62.485,59
Instalaciones técnicas y maquinaria	83.096,95	78.502,55
Utilillaje	5.403,42	1.333,10
Otras instalaciones	328,80	328,80
Mobiliario	50.528,09	46.100,43
Equipos proceso de información	35.075,48	29.323,32
Elementos de transporte	27.969,15	26.779,15
Otro inmovilizado material	25.284,56	18.208,85
	<b>304.965,47</b>	<b>263.061,79</b>

### Subvenciones, donaciones y legados recibidos

Las subvenciones, donaciones y legados, (recibidas todas ellas en ejercicios anteriores) relacionados con el inmovilizado material al cierre de los ejercicios 2014 y 2013 son las siguientes, en euros:

	<u>31/12/2014</u>		<u>31/12/2013</u>	
	<u>Valor neto</u>	<u>Valor subvención</u>	<u>Valor neto</u>	<u>Valor subvención</u>
Terrenos y bienes naturales	33.015.154,61	17.828.804,07	33.015.154,61	17.828.804,07
Construcciones	33.332.949,99	23.646.234,80	34.626.267,97	24.599.716,44
Instalaciones técnicas y maquinaria	7.774.157,61	5.966.667,92	8.517.641,66	6.552.203,76
Otras instalaciones, utilillaje y mobiliario	243.081,56	192.380,35	292.435,16	229.485,82
Equipos procesos información	4.991,48	3.655,52	5.502,12	4.536,10
Elementos de transporte	145.593,64	114.969,12	195.756,52	150.591,89
Otro inmovilizado material	256.771,19	203.672,68	281.609,71	222.810,72
Inmovilizado en curso	55.112,59	42.302,26	338.428,89	227.477,01
	<b>74.827.812,67</b>	<b>47.998.686,72</b>	<b>77.272.796,62</b>	<b>49.815.625,81</b>

Este inmovilizado se encuentra vinculado a las subvenciones indicadas en la Nota 18.

### Otra información

La totalidad del inmovilizado material de la Sociedad se encuentra afecto a la explotación y debidamente asegurado y no estando sujeto a ningún tipo de gravamen.

## 7. ARRENDAMIENTOS Y OTRAS OPERACIONES DE NATURALEZA SIMILAR

### Nota 7.1. Arrendamientos operativos (la Sociedad como arrendatario)

El cargo a los resultados del ejercicio 2014 en concepto de arrendamiento operativo ha ascendido a 583.405,37 euros (499.461,99 euros en el ejercicio anterior).

La parte más significativa de los gastos de arrendamiento se deben al alquiler de gradas, y otros elementos necesarios para la celebración del Campeonato del Mundo de Motociclismo.

## 8. ACTIVOS FINANCIEROS

El detalle de activos financieros a largo plazo, salvo inversiones en el patrimonio de empresas del grupo y asociadas, que se muestran en la Nota 10, es el siguiente:

	Instrumentos de patrimonio		Créditos y otros		Total	
	31/12/2014	31/12/2013	31/12/2014	31/12/2013	31/12/2014	31/12/2013
Moto Engineering Foundation	10.000,00	*			10.000,00	
Préstamos y partidas a cobrar (Nota 8.2)			6.079,07	6.079,07	6.079,07	6.079,07
Activos disponibles para la venta:						
- Valorados a coste	300,55	300,55			300,55	300,55
<b>Total:</b>	<b>10.300,55</b>	<b>300,55</b>	<b>6.079,07</b>	<b>6.079,07</b>	<b>16.379,62</b>	<b>6.379,62</b>

\*en 2013 se clasificaba como asociada.

El detalle de activos financieros a corto plazo, salvo inversiones en el patrimonio de empresas del grupo y asociadas, que se muestran en la Nota 10, es el siguiente:

	Créditos y otros		Total	
	31/12/2014	31/12/2013	31/12/2014	31/12/2013
Efectivo y otros activos líquidos (Nota 8.1.a)	593.667,84	389.755,38	593.667,84	389.755,38
Préstamos y partidas a cobrar (Nota 8.2)	443.888,54	500.129,23	443.888,54	500.129,23
<b>Total:</b>	<b>1.037.556,38</b>	<b>889.884,61</b>	<b>1.037.556,38</b>	<b>889.884,61</b>

### Nota 8.1. Préstamos y partidas a cobrar

#### Nota 8.1. a) Efectivo y otros activos líquidos equivalentes

El detalle de dichos activos a 31 de diciembre de 2014 y 2013 es como sigue:

	31/12/2014	31/12/2013
Inversiones de gran liquidez	0,00	0,00
Cuentas corrientes	590.964,43	386.914,13
Caja	2.703,41	2.841,25
<b>Total</b>	<b>593.667,84</b>	<b>389.755,38</b>

**Nota 8.2. Préstamos y partidas a cobrar**

La composición de este epígrafe a 31 de diciembre de 2014 y 2013 es la siguiente:

	31/12/2014		31/12/2013	
	Largo plazo	Corto plazo	Largo plazo	Corto plazo
<b>Créditos por operaciones comerciales</b>				
Cientes empresas del grupo	—	—	—	—
Cientes terceros	—	443.888,54	—	488.979,23
Deudores varios	—	0,00	—	7.000,00
Personal	—	0,00	—	4.150,00
<b>Total créditos por operaciones comerciales</b>	<b>0,00</b>	<b>443.888,54</b>	<b>0,00</b>	<b>500.129,23</b>
<b>Créditos por operaciones no comerciales</b>				
Fianzas y depósitos	6.079,07	—	6.079,07	—
<b>Total créditos por operaciones no comerciales</b>	<b>6.079,07</b>	<b>0,00</b>	<b>6.079,07</b>	<b>0,00</b>

Los saldos deudores comerciales no incluyen deterioro alguno.

**Nota 8.3. Otra información relativa a activos financieros**

**Nota 8.3. a) Reclasificaciones**

No se han reclasificado instrumentos financieros durante el ejercicio.

**Nota 8.3. b) Clasificación por vencimientos**

Al cierre del ejercicio, y al igual que al cierre del ejercicio anterior, todos los activos financieros de la Sociedad tienen vencimientos inferiores a 1 año, salvo las fianzas y los instrumentos de patrimonio que no tienen un plazo definido.

**Nota 8.3. c) Activos en garantía**

No existen activos ni pasivos cedidos en garantía.

**9. PASIVOS FINANCIEROS**

El detalle de pasivos financieros a largo plazo, es el siguiente:

LARGO PLAZO	Creditos y Otros		Total	
	31/12/2014	31/12/2013	31/12/2014	31/12/2013
Débitos y partidas a pagar (Nota 9.1)	19.364.010,58	18.596.926,76	19.364.010,58	18.596.926,76
<b>Total:</b>	<b>19.364.010,58</b>	<b>18.596.926,76</b>	<b>19.364.010,58</b>	<b>18.596.926,76</b>

El detalle de pasivos financieros a corto plazo, es el siguiente:

CORTO PLAZO	Créditos y otros		Total	
	31/12/2014	31/12/2013	31/12/2014	31/12/2013
Débitos y partidas a pagar( Nota 9.1)	10.744.896,23	12.094.590,56	10.744.896,23	12.094.590,56
<b>Total:</b>	<b>10.744.896,23</b>	<b>12.094.590,56</b>	<b>10.744.896,23</b>	<b>12.094.590,56</b>

A 31 de Diciembre de 2014 y 2013 no existe deuda bancaria.

### Nota 9.1. Débitos y partidas a pagar

Su detalle a 31 de diciembre de 2014 y 2013 se indica a continuación, en euros:

	31/12/2014		31/12/2013	
	Largo plazo	Corto plazo	Largo plazo	Corto plazo
Proveedores	—	67,31	—	71.453,87
Acreedores	—	3.623.683,75	—	8.090.508,44
Proveedores grupo	—	605,00	—	—
Remuner. Ptes pago	—	39.498,84	—	37.821,48
Anticipos de clientes	—	9.590,82	—	21.997,14
<b>Total saldos por operaciones comerciales</b>	<b>0,00</b>	<b>3.673.445,72</b>	<b>0,00</b>	<b>8.221.780,93</b>
<b>Deudas a largo plazo con empresas grupo ( Nota 9.1.a)</b>	<b>18.167.345,15</b>	<b>1.580.886,82</b>	<b>17.049.093,31</b>	<b>2.156.856,08</b>
Desembolso ampliacion pte. Escritura y R.M	—	4.199.911,00	—	0,00
Deudas a corto plazo (int. acciona)	—	906.192,34	—	906.192,34
Otras deudas (Nota 9.1.b)	597.899,89	72.513,07	670.412,96	69.759,38
Intereses a corto plazo de deudas	—	10.913,09	—	12.004,13
Fianzas recibidas	11.537,82	20.487,49	9.646,57	46.850,15
Proveedores de inmovilizado con terceros (Nota 9.1.c)	587.227,72	280.546,70	867.773,92	681.147,55
<b>Proveedores de inmovilizado y otras deudas</b>	<b>1.196.665,43</b>	<b>5.490.563,69</b>	<b>1.547.833,45</b>	<b>1.715.953,55</b>

### Nota 9.1. a) Deudas a largo plazo con partes vinculadas

Corresponde a la Deuda por el pago aplazado de la construcción del Circuito de Velocidad, que en el ejercicio 2011 ascendía a 17,6 millones de euros de principal más intereses y que en 2012 fue cancelada e integrada dentro de los pagos efectuados por el Gobierno de Aragón de acuerdo con el Fondo para la Financiación de Pagos a Proveedores. (Véase nota 10).

### Nota 9.1. b) Otras deudas

Dentro de esta partida se reconocen los préstamos concedidos por el Ministerio de Industria por importe de 670.412,92 euros (740.172,34 euros en 2013) a un tipo de interés del 0% a devolver según el siguiente calendario de vencimientos:



Año		Año	
2014		2013	
2015	72.513,03	2014	69.759,38
2016	76.259,27	2015	73.255,79
2017	79.385,90	2016	76.259,27
2018	82.640,73	2017	79.385,90
2019	86.029,00	2018	82.640,73
2020	89.556,19	2019	86.029,00
Siguientes	184.028,80	siguientes	272.842,27
<b>670.412,92</b>		<b>740.172,34</b>	

La Sociedad recoge dichas deudas en el momento de su concesión por su valor actualizado, tomando como factor de actualización el tipo de interés medio de la deuda pública de similar vencimiento. El efecto de dicha actualización supone el reconocimiento de una subvención de capital incluida dentro de su patrimonio neto, neta de efecto fiscal. Dicha subvención se traspasará a la cuenta de resultados en función de la amortización de los bienes financiados. (Véase nota 18).

Posteriormente, estas deudas se valoran a su coste amortizado reconociendo un gasto financiero en la cuenta de resultados, en el ejercicio 2014 de 29.629,41 euros y en el ejercicio 2013 de 32.709,95 euros.

#### Nota 9.1. c) Proveedores de inmovilizado

Dentro de este epígrafe se recogen las siguientes partidas:

- **Deudas por el pago aplazado por la compra de terrenos a la Comunidad de Montes**

El importe de dichas deudas asciende en el ejercicio 2014 a 184.521,81 euros (201.296,52 euros, en el ejercicio 2013). El desglose por vencimientos es el siguiente:

2014		2013	
Año	€	Año	€
2015	16.774,71	2014	16.774,71
2016	16.774,71	2015	16.774,71
2017	16.774,71	2016	16.774,71
2018	16.774,71	2017	16.774,71
2019	16.774,71	2018	16.774,71
2020	16.774,71	2019	16.774,71
siguientes	83.873,55	siguientes	100.648,26
	<b>184.521,81</b>		<b>201.296,52</b>

- **Deuda por la compra de las gradas**

La Compañía firmo en el ejercicio 2012 un contrato privado de "suministro, montaje y alquiler con opción de compra de tres tribunas 3A", 3B" y 1C" cuyos vencimientos son:

2014		2013	
Año	€	Año	€
2015	126.492,21	2014	119.332,27
2016	134.036,28	2015	126.492,21
2017	142.523,77	2016	134.036,28
		2017	142.523,77
	<b>403.052,25</b>		<b>522.384,52</b>

La Compañía firmó en el ejercicio 2011 un contrato privado de "suministro, montaje y alquiler con opción de compra de dos tribunas 1A y 1B" cuyos vencimientos son:

2014		2013	
Año	€	Año	€
2015	137.900,72	2014	131.961,24
2016	142.920,57	2015	137.900,72
	<b>280.821,29</b>	2016	142.299,14
			<b>412.161,10</b>

• **Otros proveedores de inmovilizado a corto plazo**

Al cierre del ejercicio 2014 no existen saldos con otros proveedores de inmovilizado. (413.078,83 euros en 2013).

**Nota 9.2. Otra información relativa a pasivos financieros**

- Clasificación por vencimientos:  
Al cierre del ejercicio, y al igual que al cierre del ejercicio anterior, el resto de los pasivos financieros de la Sociedad no indicados en notas anteriores tienen vencimientos inferiores a 1 año, salvo las fianzas que no tienen un plazo definido.
- Incumplimiento de obligaciones contractuales:  
No se ha producido incidencia alguna en el cumplimiento de las obligaciones relativas a los préstamos recibidos de terceros.
- Información sobre aplazamiento de pago a proveedores. Disposición adicional tercera, deber de información de la Ley 15/2010 de 5 de Julio.  
Conforme a lo dispuesto en la Resolución del Instituto de Contabilidad y Auditoría de Cuentas de 29 de diciembre de 2010 la información relacionada con los aplazamientos de pago efectuados a proveedores, importe total de pagos realizados a los proveedores en el ejercicio, distinguiendo los que hayan excedido los límites legales de aplazamiento y plazo medio ponderado excedido de pagos en operaciones comerciales, es la siguiente:

	Pagos realizados y pendientes de pago en la fecha de cierre del balance			
	2014		2013	
	Importe	%	Importe	%
Dentro del plazo máximo legal	3.263.627,23	17%	3.165.974,17	16%
Resto	16.214.473,38	83%	11.155.798,57	78%
<b>Total pagos del ejercicio</b>	<b>19.478.100,61</b>	<b>100%</b>	<b>14.321.772,74</b>	<b>94%</b>
PMPE (días) de pagos	106,31		99,50	
Aplazamientos que a la fecha de cierre sobrepasan el plazo máximo legal	3.171.234,36		7.677.528,26	

Al cierre del ejercicio 2014 existen 3.171 miles de euros (7.678 miles de euros en 2013) correspondientes a saldos pendientes de pago con un plazo de pago superior a 60 días.

El plazo máximo legal de pago, aplicable a la Sociedad, es el que se indica en la Ley 3/2004, de 29 de diciembre, que establece medidas de lucha contra la morosidad en las operaciones comerciales, es de 60 días a partir del 1 de enero de 2013. Asimismo, se informa que el periodo medio de pago del ejercicio 2014 ha sido de 144 días y que en 2013 fue de 138 días.

## 10. EMPRESAS DEL GRUPO Y ASOCIADAS

La composición y movimiento de las participaciones mantenidas en Empresas del Grupo y Asociadas corresponden, en euros, a:

	31/12/2014	31/12/2013
<b>Empresas del Grupo:</b>		
Parque Tecnológico del Motor de Aragón, S.A.	1.680.000,00	1.680.000,00
<b>Empresas asociadas:</b>		
Moto Engineering Foundation		10.000,00
<b>Total empresas del Grupo y Asociadas:</b>	<b>1.680.000,00</b>	<b>1.690.000,00</b>

Un resumen de las participaciones, del domicilio social y de las actividades desarrolladas por las sociedades participadas es el que se muestra a continuación:

Sociedad	% Partic.	Domicilio Social	Actividad
Parque Tecnológico del Motor de Aragón, S.A.	35,67%	Carretera TE-V 7033 Km 1, Alcañiz (Teruel)	Su principal actividad consiste en la promoción de suelo industrial específico para el logro de su objeto social en terrenos de Alcañiz (Teruel).
Moto Engineering Foundation	2,28%	Carretera TE-V 7033 Km 1, Alcañiz (Teruel)	La Fundación tiene por objeto impulsar los contactos y las actividades de formación e innovación entre la industria de vehículos de dos ruedas y cuatriciclos, la Universidad y cualquier otra entidad relacionada con este sector.

En el ejercicio 2013 y 2014 Parque Tecnológico del Motor de Aragón, S.A. ha realizado varias ampliaciones de capital a las que no ha acudido Ciudad del Motor S.A., por lo que la participación ha pasado de 52,34% a 35,67%.

Ninguna de las sociedades participadas cotiza en Bolsa.

El resumen de los fondos propios de las sociedades participadas es el que se muestra a continuación, en euros:

Sociedad	Fecha de balance	Capital Social	Reservas	Subvenciones	Resultado del Ejercicio	Total Patrimonio Neto
Parque Tecnológico del Motor de Aragón, S.A. (*)	31/12/2014	4.709.520,00	-543.512,48	1.746.097,23	-81.328,15	5.830.776,60

(\*) Auditados

Al 31 de diciembre de 2013, el resumen de los fondos propios auditados de las sociedades participadas es el que se muestra a continuación, en euros:

Sociedad	Fecha de balance	Capital Social	Reservas	Subvenciones	Resultado del Ejercicio	Total Patrimonio Neto
Parque Tecnológico del Motor de Aragón, S.A. (*)	31/12/2013	3.809.580,60	-378.455,11	1.654.157,39	-163.949,84	4.921.333,04
Moto Engineering Foundation (**)	31/12/2013	438.000,00	4.985,00	1.321.918,48	-98.369,00	1.666.534,48

(\*) Auditados  
(\*\*) No auditados a la fecha de formulacion de estas cuentas.

Las subvenciones, donaciones y legados recibidos relacionados con las participaciones al cierre del ejercicio 2014 y 2013 son las siguientes, en euros:

	31/12/2014		31/12/2013	
	Importe	Valor subvención	Importe	Valor subvención
Participación en empresas del grupo	1.649.940,00	1.297.729,95	1.649.940,00	1.297.729,95

Con fecha 22 de Junio de 2012 se firmó contrato de préstamo entre el Gobierno de Aragón y diversas entidades bancarias actuando en nombre y representación del Fondo para la Financiación de Pagos a Proveedores, el cual ha permitido liquidar la deuda que mantenían diferentes entidades públicas del Gobierno de Aragón con diversas empresas.

Esta operación financiera se configuró como un préstamo a interés variable y diez años de amortización, siendo los dos primeros de carencia.

A Ciudad del Motor de Aragón, S.A. se le concedió dicho préstamo por valor de 18.185.699,57 euros, que se destinó a cancelar, principalmente, las deudas mantenidas con los proveedores por la construcción del circuito de velocidad (Nota 9.1.a)), los cuales generaron en el ejercicio 2014 unos intereses de 542.282,58 euros que a cierre del ejercicio están pendientes de pago junto a los devengados y no pagados del 2013. En el presente ejercicio el Gobierno de Aragón refinanció las condiciones de la deuda que ha supuesto una

reducción del tipo de interés y de los plazos de amortización, siendo los nuevos vencimientos en 2017 y 2020 por importe de 12,8 y 5,3 millones de euros respectivamente.

El desglose por conceptos y vencimiento de la deuda pendiente de pago asciende a:

2013			2014		
	PRINCIPAL	INTERESES		PRINCIPAL	INTERESES
Año	€	€	Año	€	€
2014	1.136.606,22	1.006.797,20	2015	18.354,42	1.562.532,40
2015	2.273.212,44		2016		
2016	2.273.212,44		2017	12.824.008,34	
2017	2.273.212,44		2018		
2018	2.273.212,44		2019		
2019	2.273.212,44		2020	5.343.336,81	
siguientes	5.683.031,12		siguientes		
	<b>18.185.699,57</b>	<b>1.006.797,20</b>		<b>18.185.699,57</b>	<b>1.562.532,40</b>

A cierre de ejercicio hay principal e intereses vencidos y no pagados por importe de 1.580.886,82 euros.

#### 11. INFORMACIÓN SOBRE LA NATURALEZA Y EL NIVEL DE RIESGO PROCEDENTE DE INSTRUMENTOS FINANCIEROS.

Las actividades de la Sociedad están expuestas a diferentes tipos de riesgos financieros, destacando fundamentalmente los riesgos de crédito y de liquidez.

##### Nota 11.1. Riesgo de crédito

La Sociedad no tiene una concentración significativa de riesgo de crédito, estando la exposición distribuida entre un gran número de contrapartes y clientes.

##### Nota 11.2. Riesgo de liquidez

Con el fin de asegurar la liquidez y poder atender todos los compromisos de pago que se deriven de su actividad, la sociedad dispone de la tesorería que muestra su balance, así como de la financiación concedida por el Gobierno de Aragón.

##### Nota 11.3. Riesgo de tipo de interés

Las variaciones de los tipos de interés modifican el valor razonable de aquellos activos y pasivos que devengan un tipo de interés fijo así como los flujos futuros de los activos y pasivos referenciados a un tipo de interés variable.

El objetivo de la gestión del riesgo de tipos de interés es alcanzar un equilibrio en la estructura de la deuda que permita minimizar el coste de la deuda en el horizonte plurianual con una volatilidad reducida en la Cuenta de Pérdidas y Ganancias.

Dependiendo de las estimaciones de la Sociedad y de los objetivos de la estructura de la deuda, pueden realizarse operaciones de cobertura mediante la contratación de derivados que mitiguen estos riesgos.

Los tipos de interés de referencia de la deuda contratada por la Sociedad es el Euribor.

## 12. FONDOS PROPIOS

### Nota 12.1. Capital Social

Durante el ejercicio 2014 se ha escriturado e inscrito la ampliación de capital aprobada en Junta Universal y Extraordinaria con fecha 4 de diciembre de 2013 por importe de 6.999.811 euros compuesta por 114.751 acciones de 61 euros de valor nominal cada una.

Al 31 de diciembre de 2014, el capital social está representado por 688.829 acciones al portador nominativas de 61,00 euros nominales cada una, totalmente suscritas y desembolsadas. Estas participaciones gozan de iguales derechos políticos y económicos.

El capital social asciende a 42.018.569 euros nominales y tiene la composición siguiente:

<u>Sociedad</u>	<u>nº acciones</u>	<u>%</u>
Corporación Empresarial Pública de Aragón, S. L.	413.299,00	60,00%
Diputación Provincial de Teruel	137.765,00	20,00%
Ayuntamiento de Alcañiz	137.765,00	20,00%
	<b>688.829,00</b>	<b>100,00%</b>

Al 31 de diciembre de 2013 el capital social ascendía a 35.018.758 euros nominales con la siguiente composición:

<u>Sociedad</u>	<u>nº acciones</u>	<u>%</u>
Corporación Empresarial Pública de Aragón, S. L.	344.448,00	60,00%
Diputación Provincial de Teruel	114.815,00	20,00%
Ayuntamiento de Alcañiz	114.815,00	20,00%
	<b>574.078,00</b>	<b>100,00%</b>

Con fecha 18 de diciembre de 2014 la Junta General aprobó otra ampliación de capital por importe de 6.999.811 euros mediante la emisión de 114.751 nuevas acciones nominativas con un valor nominal de 61 euros, habiéndose desembolsado al cierre del ejercicio 4.199.911 euros.

### Nota 12.2. Reservas

Corresponden a Reservas por adaptación al PGC 2007 por un importe deudor de 397.982,83 euros y gastos de ampliación de capital incurridos en el ejercicio 2008 y siguientes cuyo importe acumulado ascendió a 60.482,78 euros de acuerdo a lo establecido en el Real Decreto 1514/2007.

En la ampliación de capital de 2014 se ha incurrido en gastos de ampliación de capital por importe de 4.221,06 euros que se ha contabilizado en reservas con saldo deudor.

### 13. EXISTENCIAS

Corresponden a material de merchandising, mercaderías y repuestos básicamente. No existen limitaciones a la disponibilidad de las existencias por garantías, pignoraciones, fianzas u otras razones análogas.

### 14. SITUACIÓN FISCAL

El detalle de los saldos mantenidos con las Administraciones Públicas al 31 de diciembre de 2014 y 31 de diciembre de 2013 es el siguiente, en euros:

	31/12/2014		31/12/2013	
	A Cobrar	A Pagar	A Cobrar	A Pagar
<b>No corriente:</b>				
Pasivos por impuesto diferido	—	12.375.698,86	—	15.338.188,35
	<b>0,00</b>	<b>12.375.698,86</b>	<b>0,00</b>	<b>15.338.188,35</b>
	31/12/2014		31/12/2013	
	A Cobrar	A Pagar	A Cobrar	A Pagar
<b>Corriente:</b>				
Devolución de impuestos	64.449,22		71.978,05	
<b>Activo por impuesto corriente</b>	<b>64.449,22</b>	<b>0,00</b>	<b>71.978,05</b>	<b>0,00</b>
Impuesto sobre el Valor Añadido	148.662,13		1.213.001,68	87.266,18
Otras deudas con AA.PP.		208,76		
Retenciones por IRPF		41.646,50		
Organismos de la Seg.Social		23.803,59		25.093,91
<b>Otros saldos con las empresas públicas</b>	<b>148.662,13</b>	<b>65.658,85</b>	<b>1.213.001,68</b>	<b>112.360,09</b>

#### Situación fiscal

Según las disposiciones legales vigentes, las liquidaciones de impuestos no pueden considerarse definitivas hasta que no han sido inspeccionadas por las autoridades fiscales o ha transcurrido el plazo de prescripción de cuatro años. En consecuencia, con motivo de eventuales inspecciones, podrían surgir pasivos adicionales a los registrados por la Sociedad.

No obstante, los miembros del Consejo de Administración de la misma consideran que dichos pasivos, en caso de producirse, no serían significativos sobre las cuentas anuales tomadas en su conjunto.

#### Impuesto sobre beneficios

La conciliación del importe neto de ingresos y gastos del ejercicio con la base imponible del impuesto sobre beneficios es la siguiente:

	2014		2013	
	Cuenta de pérdidas y ganancias	Ingresos y gastos directamente imputados a PN.	Cuenta de pérdidas y ganancias	Ingresos y gastos directamente imputados a PN.
Saldo de ingresos y gastos del ejercicio	(7.956.972,77)	1.141.718,77	(7.489.593,69)	(1.155.421,71)
Impuesto sobre sociedades		(2.962.489,49)		(495.180,72)
Diferencias permanentes		(4.221,05)		(4.246,78)
Diferencias temporales	480.122,31	1.820.770,31	985.509,12	1.650.602,43
<b>Base imponible (resultado fiscal)</b>		<b>(7.481.071,92)</b>		<b>(6.508.331,35)</b>

El movimiento de los impuestos generados y cancelados relativos al ejercicio y el ejercicio anterior, se detalla a continuación, en euros:

	31/12/2013	Generado	Aplicado	Ajuste tipo	31/12/2014
				impositivo (*)	
Subvenciones	15.338.188,35		-546.231,08	-2.416.258,41	12.375.698,86
<b>Pasivos por diferencias temporarias imponibles</b>	<b>15.338.188,35</b>	<b>0,00</b>	<b>-546.231,08</b>	<b>-2.416.258,41</b>	<b>12.375.698,86</b>

	31/12/2012	Generado	Aplicado	31/12/2013
Subvenciones	15.833.369,07		-495.180,72	15.338.188,35
<b>Pasivos por diferencias temporarias imponibles</b>	<b>15.833.369,07</b>	<b>0,00</b>	<b>-495.180,72</b>	<b>15.338.188,35</b>

(\*) El 28 de noviembre de 2014 se publica en el B.O.E la ley 27/2014 de 27 de noviembre, del impuesto sobre Sociedades, que sustituye a la anterior normativa reguladora de este impuesto. La nueva legislación, reduce progresivamente el tipo general del 30% al 28% para el 2015 y al 25% para el 2016 y siguientes. A 31 de diciembre de 2014 esta sociedad ha procedido a regularizar el pasivo por impuesto diferido con los nuevos tipos impositivos a aplicar, el importe ha ascendido a 2.416 miles de euros.

#### DIFERENCIAS TEMPORARIAS:

DEDUCIBILIDAD DE GASTO AMORTIZACION / FINANCIEROS por MEDIDAS del GOBIERNO

#### Gasto por Amortizaciones:

El artículo 7 de la Ley 16/2012, de 27 de diciembre, por la que se adoptan diversas medidas tributarias dirigidas a la consolidación de las finanzas públicas y el impulso de la actividad económica, establece una limitación a las amortizaciones fiscalmente en el Impuesto sobre Sociedades. Se deducirá en la Base Imponible el 70% de la amortización contable del inmovilizado material, intangible y de las inversiones inmobiliarias de los periodos impositivos que se inicien dentro de los años 2013 y 2014.



La amortización contable que no resulta fiscalmente deducible se deducirá de forma lineal durante un plazo de 10 años u opcionalmente durante la vida útil del elemento patrimonial, a partir del primer periodo impositivo que se inicie dentro del año 2015.

La Sociedad, ha ajustado positivamente en la Base Imponible el 30% del gasto por amortización que no es fiscalmente deducible la cual podrá compensarse en periodos futuros, lo que genera un activo por impuesto diferido, el cual no ha sido registrado por considerar que no está asegurada su recuperación dentro de los límites legalmente establecidos por las autoridades fiscales.

<b>Limite Deducibilidad amortizaciones</b>		
	<b>2014</b>	<b>2013</b>
Dotación amortización =	2.524.294,22	2.526.088,59
No deducible =	757.288,27	757.826,58

#### Gastos Financieros

El Real Decreto-ley 12/2012, de 30 de marzo, por el que se introducen diversas medidas tributarias y administrativas dirigidas a la reducción del déficit público, aprueba una norma encaminada a la limitación de la deducibilidad de gastos financieros en el Impuesto sobre Sociedades, con una limitación general en la deducibilidad; dispone, con efectos para los periodos impositivos iniciados a partir del 1 de enero de 2012, que los gastos financieros netos serán deducibles con el límite del 30% del beneficio operativo del ejercicio, siendo en todo caso deducibles aquellos gastos financieros netos que no excedan de un millón de euros y pudiendo la entidad deducirse en los 18 años inmediatos y sucesivos el exceso de gastos financieros que no haya resultado deducible.

<b>Limite Deducibilidad gastos financieros</b>	<b>2014</b>	<b>2013</b>	<b>2012</b>
Rdo. Neto financiero =	722.834,04	1.227.682,54	1.291.382,94
Límite	1.000.000,00	1.000.000,00	1.000.000,00
a deducir en periodos posteriores	-	227.682,54	291.382,94

Igual que en el caso anterior, se ha ajustado positivamente en la Base imponible el gasto por financiero que no es fiscalmente deducible, el cual podrá compensarse en periodos futuros lo que genera un activo por impuesto diferido, el cual no ha sido registrado por considerar que no está asegurada su recuperación dentro de los límites legalmente establecidos por las autoridades fiscales.

El detalle de ambas diferencias temporarias es el siguiente:

Detalle Diferencias Temporarias - Bases Imponibles					
Concepto	Año de generación			Año aplicación	Pendiente
	2012	2013	2014	2014	2014
Límite gastos financieros	290.720,74	227.682,54	-	- 277.165,96	241.237,32
Límite amortización		757.826,58	757.288,27	-	1.515.114,84
<b>TOTAL</b>	<b>290.720,74</b>	<b>985.509,12</b>	<b>757.288,27</b>	<b>- 277.165,96</b>	<b>1.756.352,16</b>

### Créditos por bases imponibles negativas pendientes de compensar

La Sociedad tiene bases imponibles negativas pendientes de compensar en próximos ejercicios que no han sido registrados al existir dudas acerca de su recuperabilidad futura, según el siguiente detalle:

Año de origen	BINs
2.001	5,01
2.002	107.574,48
2.003	95.942,49
2.004	46.916,42
2.005	541.331,65
2.006	916.852,20
2.007	1.269.493,87
2.008	2.288.005,39
2.009	2.893.028,82
2.010	2.311.685,88
2.011	4.934.680,09
2.012	8.138.757,95
2.013	6.508.331,35
	<b>30.052.605,60</b>

La base imponible del ejercicio 2014 asciende a - 7.481.071,51 euros. La compañía no ha registrado contablemente el crédito fiscal por las bases imponibles negativas porque no prevé que pueda aplicarlo en el futuro.

## 15. INGRESOS Y GASTOS

### **Nota 15.1. Aprovisionamientos**

La composición de este epígrafe de la Cuenta de Pérdidas y Ganancias adjunta es la siguiente, en euros:

	2014	2013
Compras, netas de devoluciones y cualquier descuento, de las cuales:		
Nacionales	146.534,28	118.229,47
Extranjero	143.983,13	112.283,47
	2.551,15	5.946,00
Variación de existencias de mercaderías	5.880,24	6.980,45
<b>Consumos de mercaderías</b>	<b>152.414,52</b>	<b>125.209,92</b>
Otros gastos externos	2.018.048,97	1.785.981,84
<b>Total Aprovisionamientos</b>	<b>2.170.463,49</b>	<b>1.911.191,76</b>

### Nota 15.2. Cargas Sociales

La composición de este epígrafe de la Cuenta de Pérdidas y Ganancias adjunta es la siguiente:

	2014	2013
Seguridad Social a cargo de la empresa	274.064,61	286.434,85
Otros gastos sociales	44.884,27	46.085,15
<b>Cargas sociales</b>	<b>318.948,88</b>	<b>332.520,00</b>

### Nota 15.3. Resultados financieros

La composición de este epígrafe de la Cuenta de Pérdidas y Ganancias adjunta es la siguiente:

	2014	2013
<b>Ingresos:</b>		
Intereses de las imposiciones renta fija	2.069,46	2.000,19
<b>Total ingresos:</b>	<b>2.069,46</b>	<b>2.000,19</b>
<b>Gastos:</b>		
Actualización préstamos tipo cero	(77.101,74)	(91.417,90)
Fondo de Pago a Proveedores	(542.282,58)	(1.006.797,92)
Otros gastos financieros	(105.519,18)	(131.332,88)
<b>Total gastos</b>	<b>(724.903,50)</b>	<b>(1.229.548,70)</b>

En la partida de "Otros gastos financieros" se registran los intereses implícitos derivados de la adquisición de inmovilizado por aplazamiento de pago en el tiempo.

### Nota 15.4. Otros resultados de explotación

En el epígrafe de otros gastos de explotación se encuentran registrados básicamente los derechos de organización y promoción del Campeonato del Mundo de Motociclismo y otros eventos deportivos.

La Sociedad tiene firmados contratos de prestación de servicios para los próximos ejercicios por:

Año	€
2015	7.964.225,00
2016	7.949.936,00
	<b>15.914.161,00</b>

## 16. PROVISIONES Y CONTINGENCIAS

### Nota 16.1. a) Pasivos contingentes

Según lo establecido en el artículo 2, apartado 4 del Real Decreto-ley 20/2012, de 13 de julio, de medidas para garantizar la estabilidad presupuestaria y de fomento de la competitividad, las cantidades derivadas de la supresión de la paga extraordinaria y de las pagas adicionales de complemento específico o pagas adicionales equivalentes, de acuerdo con lo dispuesto en este artículo, se destinarán en ejercicios futuros a realizar aportaciones a planes de pensiones o contratos de seguro colectivo que incluyan la cobertura de la contingencia de jubilación, con sujeción a lo establecido en la Ley Orgánica 2/2012, de

Estabilidad Presupuestaria y Sostenibilidad Financiera y en los términos y con el alcance que se determine en las correspondientes leyes de presupuestos.

Tal y como se indica en la consulta nº2 del Boicac 92 se ha considerado que el importe de la paga extraordinaria suprimida, que asciende a 48 miles de euros aproximadamente, no es un pasivo dado que, en el momento actual no se puede considerar probable que exista una obligación presente considerando que no se ha incluido en el Proyecto de Ley de Presupuestos Generales del Estado ninguna disposición que obligue a efectuar las aportaciones por los importes suprimidos, por lo que no procede la dotación de una provisión.

### Nota 16.2. Aavales recibidos por la Sociedad

La Sociedad ha recibido aavales de terceros según el siguiente detalle:

Suministro vehiculos de rescate	6.896,55 €
Prestación Servicios Transporte Sanitario	56.724,60 €
Contrato de servicios de Seguridad y Vigilancia	47.833,68 €
Servicio de Gestión y Explotación Restaurantes en la Ciudad del Motor	1.890 €
Contrato limpieza ordinaria	7.873,28 €
Contrato limpieza eventos	8.714,27 €
Contrato de servicio de seguros	8.830,40 €
Arrendamiento con opción a compra tribunas	7.428,52 €
Obras remodelación circuito SM	4.148,02 €
Arrendamiento de gradas	7.533,77 €
Obras pisos Box y modulos de aseo	12.840,12 €
Obras adecuación parkings	5.242,87 €
Arrendamiento pantallas	8.740,00 €
Servicio puesta a disposición de personas	1.577,31 €
<b>TOTAL AVALES 31/12/2014</b>	<b>186.273,39 €</b>


En el ejercicio anterior ascendía a 148.217,42 euros

### 17. INFORMACIÓN SOBRE MEDIO AMBIENTE

La Sociedad en la construcción de sus edificios e instalaciones está adaptada a la legislación vigente en materia de medio ambiente, realizando estudios de impacto ambiental previos a la construcción de sus edificios e instalaciones, que posteriormente se presentan al INAGA (Instituto Aragonés de Gestión Ambiental), quién declara la necesidad o no de realizar declaración de impacto ambiental.

La Sociedad no tiene directamente otros gastos, provisiones ni contingencias de naturaleza medioambiental que puedan ser significativos en relación al patrimonio, la situación financiera y los resultados.

A juicio de los firmantes, no existe ninguna contingencia, ni responsabilidad, relacionada con la protección y mejora del medio ambiente ni se ha recibido ninguna subvención de naturaleza medioambiental.



## 18. SUBVENCIONES, DONACIONES Y LEGADOS

Durante los ejercicios 2014 y 2013 esta compañía no ha recibido subvenciones de capital.

Las subvenciones, donaciones y legados recibidos en ejercicios anteriores fueron otorgados por partes vinculadas y se muestran a continuación:

Año.	Entidad / Org. Otorgante	Concepto	Importe 2014	Importe 2013
2007	Instituto Aragonés de Fomento	Contrato Programa 2007	7.452.537,80	7.452.537,80
2008	Instituto Aragonés de Fomento	Contrato Programa 2008	12.500.000,00	12.500.000,00
2009	Instituto Aragonés de Fomento	Contrato Programa 2009	12.211.994,61	12.211.994,61
2009	Instituto Aragonés de Fomento	Contrato Programa 2010	12.500.000,00	12.500.000,00
2009	Instituto Aragonés de Fomento	Contrato Programa 2011	12.247.694,00	12.247.694,00
2009	Ministerio de Industria, Turismo y Comercio	Actualización préstamos tipo cero	298.816,04	298.816,04
2010	Instituto Aragonés de Fomento	Addenda contrata Programa 2010	1.000.000,00	1.000.000,00
2010	Diputación General de Aragón	Creación y adaptación de aparcamientos Fomento actividad en el sector de la automoción	1.000.000,00	1.000.000,00
2010	Diputación General de Aragón	Accesos parking Motorland	167.957,80	167.957,80
2011	Ayuntamiento de Alcañiz y D.P.T.	Accesos parking Motorland	167.957,80	167.957,80
2011	Instituto Aragonés de Fomento	Addenda contrata Programa 2011	* 1.752.306,00	1.752.306,00
<b>Total:</b>			<b>62.131.306,25</b>	<b>62.131.306,25</b>

Su imputación a resultados se realiza aplicando el criterio que se indica en la nota 4.i) y en este ejercicio ha sido:

Importe pendiente a 31/12/2013	Recibido en 2014	Traspasado a resultado 2014	Importe pendiente a 31/12/2014
51.127.294,36	0,00	-1.820.770,30	49.306.524,06
Efecto fiscal:			12.375.698,86
<b>Importe pendiente a 31/12/2014 neto de impuestos:</b>			<b>36.930.825,20</b>

Y en el anterior fue:

Importe pendiente a 31/12/2012	Recibido en 2013	Traspasado a resultado 2013	Importe pendiente a 31/12/2013
52.777.896,79	0,00	-1.650.602,43	51.127.294,36
Efecto fiscal:			15.338.188,35
<b>Importe pendiente a 31/12/2013 neto de impuestos:</b>			<b>35.789.106,01</b>

**(\*) Contrato programa:**

El 12 de diciembre de 2007 la Sociedad y el Instituto Aragonés de Fomento firmaron un contrato programa para la financiación de las inversiones para el desarrollo del proyecto Ciudad del Motor. En virtud de la Ley 38/2003 General de Subvenciones de 17 de noviembre, las transferencias de capital entre empresas y administraciones públicas no están sujetas a la normativa de subvenciones.

El 7 de abril de 2011 se firmó una adenda al contrato programa por la que se modificaba la anualidad del ejercicio 2010, pasando de 12.500.000 euros a 14.000.000 para financiar inversiones y 1.000.000 euros para financiar gastos correspondientes al premio de moto GP 2011, a la prueba correspondiente del mundial de Superbikes y a las World Series. Con fecha 30 de junio de 2011 se firma una nueva adenda incrementando la aportación para financiar gastos relacionados con las pruebas de moto GP en 1.000.000 euros más. Con fecha 21 de diciembre de 2011, el Consejo de Dirección del Instituto Aragonés de Fomento aprobó realizar una transferencia directa de 3.000.000 euros para financiar gastos realizados durante el ejercicio 2011.

A 31 de diciembre de 2014 se ha procedido a regularizar el pasivo por impuesto diferido tal y como se indica en la nota 14.

**Subvenciones de explotación:**

En el ejercicio 2013 se recibieron 3,5 millones de euros en concepto de subvención de explotación, que se registraron como ingreso en la Cuenta de Pérdidas y Ganancias de dicho ejercicio. Por este mismo concepto, en 2014 se ha registrado en la Cuenta de Pérdidas y Ganancias 3 millones de euros.

**19. HECHOS POSTERIORES AL CIERRE**

No se han producido acontecimientos significativos desde el 31 de diciembre de 2014 hasta la fecha de formulación de estas cuentas anuales que, afectando a las mismas, no se hubiera incluido en ellas, o cuyo conocimiento pudiera resultar útil a un usuario de las mismas.

**20. OPERACIONES CON PARTES VINCULADAS**

**Nota 20.1. Identificación de partes vinculadas**

<u>Sociedad</u>	<u>Naturaleza</u>	
Corporacion Empr. Pública de Aragón S.L.U	Grupo	Posee el 60% de la compañía
Parque Tecnológico del Motor de Aragón, S.L.	Grupo	Participación del 35,67%
Moto Engineering Foundation	Vinculada	Participación del 2,27% y mismo Cons. .
Instituto Aragonés de Fomento	Grupo	Organismo perteneciente a DGA
Gobierno de Aragón	Grupo	Pertenencia al Grupo Corporación Empresarial de Aragón
Diputación Provincial de Teruel	Vinculada	Accionista de la Sociedad

## Nota 20.2. Saldos entre partes vinculadas

El detalle de los saldos mantenidos con partes vinculadas al 31 de diciembre de 2014 se indica a continuación, en euros:

Ejercicio 2014	Empresas del Grupo/asoc.	Otras partes vinculadas
<b>PASIVO NO CORRIENTE</b>	<b>18.167.345,15</b>	<b>0,00</b>
Deudas largo plazo con empresas Grupo	18.167.345,15	
<b>ACTIVO CORRIENTE</b>	<b>200,00</b>	<b>727,73</b>
Clientes por ventas y prestación de servicios a corto plazo	200,00	727,73
<b>PASIVO CORRIENTE</b>	<b>5.781.402,82</b>	<b>0,00</b>
Deudas a corto plazo con empresas del grupo	18.354,42	—
Intereses a corto plazo de deudas con empresas del grupo	1.562.532,40	—
Otros pasivos financieros	4.199.911,00	—
Proveedores empresas del grupo	605,00	0,00

En otros pasivos financieros está registrado una parte del desembolso realizado por uno de los accionistas para la 10ª ampliación de capital aprobada con fecha 17 de diciembre de 2014.

A 31 de Diciembre de 2013:

Ejercicio 2013	Empresas del Grupo/asoc.	Otras partes vinculadas
<b>PASIVO NO CORRIENTE</b>	<b>17.049.093,31</b>	<b>0,00</b>
Deudas largo plazo con empresas Grupo	17.049.093,31	
<b>ACTIVO CORRIENTE</b>	<b>0,00</b>	<b>0,02</b>
Deudores comerciales y otras cuentas a cobrar:	0,00	0,04
Clientes por ventas y prestación de servicios a corto plazo	0,00	(0,02)
Créditos a corto plazo:	—	0,00
<b>PASIVO CORRIENTE</b>	<b>2.156.856,08</b>	<b>71.386,56</b>
Deudas a corto plazo con empresas del grupo	1.136.606,26	
Intereses a corto plazo de deudas con empresas del grupo	1.020.249,82	
Acreedores varios	—	71.386,56

## Nota 20.3. Transacciones entre partes vinculadas

Las operaciones más significativas efectuadas con partes vinculadas en el ejercicio 2014 se detallan a continuación:

Ampliación de capital: Durante el ejercicio 2014 ha tenido lugar una ampliación de capital tal y como se describe en la nota 12.

Resto de transacciones:

	Grupo/ Asociada	Otras partes vinculadas
Gastos financieros devengados	542.282,58	
Prestación de servicios	7.379,15	850,41
Recepción de servicios	1.000,00	180.507,56
Recepción de subvenciones	3.000.000,00	

Las operaciones más significativas efectuadas con partes vinculadas en el ejercicio 2013 fueron:

	Grupo/ Asociada	Otras partes vinculadas
Gastos financieros devengados	1.006.797,00	
Prestación de servicios	1.967,27	6.152,06
Recepción de servicios	—	186.522,00
Recepción de subvenciones	3.515.000,00	

#### Nota 20.4. Saldos y Transacciones con Administradores y Alta Dirección

Los importes recibidos por el Consejo de Administración durante los ejercicios 2014 y 2013, se detallan a continuación, en euros:

	2014	2013
Sueldos, dietas y otras remuneraciones	4.750,75	4.137,75

Los importes recibidos por el personal de Alta Dirección durante los ejercicios 2014 y 2013, se detallan a continuación, en euros:

	2014	2013
Sueldos, dietas y otras remuneraciones	117.322,31	118.941,30

Al 31 de diciembre de 2014, no existen compromisos por complementos a pensiones, avales o garantías concedidas a favor del Órgano de Administración y/o Alta Dirección. Igualmente la sociedad no ha concedido anticipos ni créditos a sus Administradores ni a la Alta dirección en 2014 ni en 2013.

#### Otra información referente a los Administradores

En el deber de evitar situaciones de conflicto con el interés de la Sociedad, durante el ejercicio los administradores que han ocupado cargos en el Consejo de Administración han cumplido con las obligaciones previstas en el artículo 228 del texto refundido de la Ley de Sociedades de Capital. Asimismo, tanto ellos como las personas a ellos vinculadas, se han abstenido de incurrir en los supuestos de conflicto de interés previstos en el artículo 229 de dicha norma

### 21. OTRA INFORMACIÓN

El número medio de personas empleadas durante los ejercicios 2014 y 2013, distribuido por categorías, es el siguiente:

	2014	2013
Gerente y Alta Dirección	1	1
Responsables departamentos	4	4
Técnicos y profesionales científicos e intelectuales	5	5
Administrativos	2	2
Explotación y comercial	6	6
Resto personal cualificado	27	27
	45	45



La distribución del personal de la Sociedad incluyendo los miembros del Consejo Administración, al término de cada ejercicio, por categorías y sexos, es la siguiente:

	2014			2013		
	Hombre	Mujeres	Total	Hombre	Mujeres	Total
Consejeros	11		11	11		11
Altos directivos (no consejeros)	1		1	1		1
Responsables departamentos	4		4	4		4
Técnicos y profesionales	3	2	5	3	2	5
Administrativos		2	2		2	2
Explotación y comercial	3	3	6	3	3	6
Resto personal cualificado	24	3	27	23	3	26
<b>Total personal al término del ejercicio</b>	<b>46</b>	<b>10</b>	<b>56</b>	<b>45</b>	<b>10</b>	<b>55</b>

El importe de los honorarios devengados por los servicios de auditoría de las cuentas anuales correspondientes al ejercicio terminado el 31 de diciembre de 2014 ha ascendido a 6.500 euros (6.500 euros el ejercicio anterior).

## **22. INFORMACIÓN SEGMENTADA**

Segun establece el Plan General de Contabilidad, no se incluye detalle de la información segmentada dado que la Sociedad puede formular cuenta de pérdidas y ganancias abreviadas.


**FORMULACIÓN DE CUENTAS ANUALES**

En cumplimiento de la normativa mercantil vigente, el Consejo de Administración de CIUDAD DEL MOTOR DE ARAGÓN, S.A. formula las Cuentas Anuales correspondientes al ejercicio anual terminado el 31 de diciembre de 2014 que componen de las adjuntas hojas 1 a 43.


**Alcañiz, 28 Febrero de 2015**  
**El Consejo de Administración**



D. Arturo Aliaga López  
Presidente



D. Juan Carlos Gracia Suso  
Vicepresidente




D. Luis Carlos Marquesán Forcén  
Vocal



D. Antonio Gasión Aguilar  
Vocal




D. Ramón Millán Piquer  
Vocal




D. Carlos Abril Navarro  
Vocal




D. Fernando Caveró López  
Vocal



D. Juan Carlos Bosque Pérez  
Vocal



D. Manuel Ponz Ferrer  
Vocal



D. Roberto Bermúdez de Castro Mur  
Vocal



D. Miguel Arminio Pérez  
Vocal

**SOCIEDAD CIUDAD DEL MOTOR DE ARAGON, S.A.**
**LIQUIDACIÓN PRESUPUESTOS AÑO 2014 - CUENTA DE PÉRDIDAS Y GANANCIAS**

Periodo: 2014.DIC

Entidad: CIUDADMOTOR

€ - Datos acumulados

LIQUIDACIÓN PRESUPUESTO DE EXPLOTACIÓN - CUENTA DE PÉRDIDAS Y GANANCIAS	Presupuesto Administrativo	Real
	Año 2014	Año 2014
<b>1. Importe neto de la cifra de negocios</b>	<b>4.315.196,00</b>	<b>4.780.164,72</b>
a) Ventas		12.707,33
b) Prestaciones de servicios	4.315.196,00	4.767.457,39
<b>2. Variación de existencias de productos terminados y en curso de fabricación</b>		
<b>3. Trabajos realizados por la empresa para su activo</b>		
<b>4. Aprovisionamientos</b>	<b>-1.637.686,00</b>	<b>-2.170.463,49</b>
a) Consumo de mercaderías	-115.636,00	-152.414,52
b) Consumo de materias primas y otras materias consumibles		
c) Trabajos realizados por otras empresas	-1.522.050,00	-2.018.048,97
d) Deterioro de mercaderías, materias primas y otros aprovisionamientos		
<b>5. Otros ingresos de explotación</b>	<b>6.148.000,00</b>	<b>3.059.772,36</b>
a) Ingresos accesorios y otros de gestión corriente	48.000,00	54.932,45
b) Subvenciones de explotación incorporadas al resultado del ejercicio	6.100.000,00	3.004.839,91
<b>6. Gastos de personal</b>	<b>-1.638.686,00</b>	<b>-1.257.200,34</b>
a) Sueldos, salarios y asimilados	-1.236.420,00	-938.251,46
b) Cargas sociales	-402.266,00	-318.948,88
c) Provisiones		
<b>7. Otros gastos de explotación</b>	<b>-10.614.332,00</b>	<b>-10.609.211,38</b>
a) Servicios exteriores	-10.425.632,00	-10.388.925,99
b) Tributos	-188.700,00	-119.742,29
c) Pérdidas, deterioro y variación de provisiones por operaciones comerciales		-85.548,28
d) Otros gastos de gestión corriente		-14.994,82
<b>8. Amortización del inmovilizado</b>	<b>-2.575.000,00</b>	<b>-2.524.294,22</b>
a) Amortización del inmovilizado intangible		-9.517,48
b) Amortización del inmovilizado material	-2.575.000,00	-2.514.776,74
c) Amortización de las inversiones inmobiliarias		
<b>9. Imputación de subvenciones de inmovilizado no financiero y otras</b>	<b>1.600.000,00</b>	<b>1.820.770,30</b>
<b>10. Excesos de provisiones</b>		
<b>11. Deterioro y resultado por enajenaciones del inmovilizado</b>	<b>0,00</b>	<b>-305.794,58</b>
a) Deterioros y pérdidas	0,00	0,00
a1) Del inmovilizado intangible		
a2) Del inmovilizado material		
a3) De las inversiones inmobiliarias		
b) Resultados por enajenaciones y otras	0,00	-305.794,58
b1) Del inmovilizado intangible		
b2) Del inmovilizado material		-305.794,58
b3) De las inversiones inmobiliarias		
<b>12. Deterioro y resultado por enajenaciones de instrumentos financieros</b>	<b>0,00</b>	<b>0,00</b>
a) Deterioros y pérdidas		
b) Resultados por enajenaciones y otras		
<b>13. Otros resultados</b>	<b>0,00</b>	<b>-27.882,11</b>
Gastos excepcionales		-27.995,25
Ingresos excepcionales		113,14
<b>A.1) RESULTADO DE EXPLOTACIÓN (1+2+3+4+5+6+7+8+9+10+11+12+13)</b>	<b>-4.402.508,00</b>	<b>-7.234.138,74</b>
<b>14. Ingresos financieros</b>	<b>0,00</b>	<b>2.069,46</b>
a) De participaciones en instrumentos de patrimonio	0,00	0,00
a1) En empresas del grupo y asociadas		
a2) En terceros		
b) De valores negociables y otros instrumentos financieros	0,00	2.069,46
b1) De empresas del grupo y asociadas		
b2) De terceros		2.069,46
<b>15. Gastos financieros</b>	<b>-1.133.851,00</b>	<b>-724.903,50</b>
a) Por deudas con empresas del grupo y asociadas	-1.002.401,00	-542.282,58
b) Por deudas con terceros	-131.450,00	-182.620,92
c) Por actualización de provisiones		
<b>16. Variación de valor razonable en instrumentos financieros</b>	<b>0,00</b>	<b>0,00</b>
a) Cartera de negociación y otros		
b) Imputación al rdo del ejercicio por activos financieros disponibles para la venta		
<b>17. Diferencias de cambio</b>		
<b>18. Deterioro y resultado por enajenaciones de instrumentos financieros</b>	<b>0,00</b>	<b>0,00</b>
a) Deterioros y pérdidas		
b) Resultados por enajenaciones y otras		
<b>19. Incorporación al activo de gastos financieros</b>		
<b>A.2) RESULTADO FINANCIERO (14+15+16+17+18+19)</b>	<b>-1.133.851,00</b>	<b>-722.834,04</b>
<b>A.3) RESULTADO ANTES DE IMPUESTOS (A.1+A.2)</b>	<b>-5.536.359,00</b>	<b>-7.956.972,78</b>
<b>20. Impuestos sobre beneficios</b>		
<b>A.4) RESULTADO DEL EJERCICIO PROCEDENTE DE OPERACIONES CONTINUADAS (A.3+20)</b>	<b>-5.536.359,00</b>	<b>-7.956.972,78</b>
<b>21. Resultado del ejercicio procedente de operaciones interrumpidas neto de impuestos</b>		
<b>A.5) RESULTADO DEL EJERCICIO (A.4+21)</b>	<b>-5.536.359,00</b>	<b>-7.956.972,78</b>

**SOCIEDAD CIUDAD DEL MOTOR DE ARAGON, S.A.**
**LIQUIDACIÓN PRESUPUESTOS AÑO 2014 - ESTADO DE FLUJOS DE EFECTIVO**

Periodo: 2014.DIC

Entidad: CIUDADMOTOR

€ - Datos acumulados

ESTADO DE FLUJOS DE EFECTIVO CORRESPONDIENTE AL EJERCICIO TERMINADO	Presupuesto	Real
	Administrativo	Año 2014
<b>A) FLUJOS DE EFECTIVO DE LAS ACTIVIDADES DE EXPLOTACIÓN</b>		
1. Resultado del ejercicio antes de impuestos	-5.536.359,00	-7.956.972,78
2. Ajustes del resultado	2.108.851,00	1.822.728,75
a) Amortización del inmovilizado (+)	2.575.000,00	2.524.294,22
b) Correcciones valorativas por deterioro (+/-)	0,00	85.548,28
b.1. Deterioro de mercaderías, materias primas y otros aprovisionamientos (+/-)		
b.2. Deterioro de productos terminado y en curso (+/-)		
b.3. Deterioro de créditos comerciales corrientes y no corrientes (+/-)		85.548,28
b.4. Deterioro del inmovilizado y de inversiones inmobiliarias (+/-)		
b.5. Deterioro de Instrumentos financieros (+/-)		
c) Variación de provisiones (+/-)		
d) Imputación de subvenciones (-)	-1.600.000,00	-1.820.770,30
e) Resultados por bajas y enajenaciones del inmovilizado (+/-)		305.794,58
f) Resultados por bajas y enajenaciones de instrumentos financieros (+/-)		
g) Ingresos financieros (-)		-2.069,46
h) Gastos financieros (+)	1.133.851,00	724.903,50
i) Diferencias de cambio (+/-)		
j) Variación de valor razonable en instrumentos financieros (+/-)		5.027,93
k) Otros ingresos y gastos (-/+)		
3. Cambios en el capital corriente	1.577,00	-3.648.631,96
a) Existencias (+/-)		-1.864,66
b) Deudores y otras cuentas a cobrar (+/-)		1.035.031,96
c) Otros activos corrientes (+/-)		-74.572,12
d) Acreedores y otras cuentas a pagar (+/-)	1.577,00	-4.595.036,44
e) Otros pasivos corrientes (+/-)		-12.190,70
f) Otros activos y pasivos no corrientes (+/-)		
4. Otros flujos de efectivo de las actividades de explotación	-1.133.851,00	-174.113,67
a) Pagos de intereses (-)	-1.133.851,00	-183.711,96
b) Cobros de dividendos (+)		
c) Cobros de intereses (+)		2.069,46
d) Cobros (pagos) por impuestos sobre beneficios (+/-)		7.528,83
e) Otros pagos/ cobros (-/+)		
5. Flujos de efectivo de las actividades de explotación (+/-1+/-2+/-3+/-4)	-4.559.782,00	-9.956.989,66
<b>B) FLUJOS DE EFECTIVO DE LAS ACTIVIDADES DE INVERSIÓN</b>		
6. Pagos por inversiones (-)	-940.500,00	-259.220,99
a) Empresas del grupo y asociadas		
b) Inmovilizado intangible		-725,20
c) Inmovilizado material	-940.500,00	-258.495,79
d) Inversiones inmobiliarias		
e) Otros activos financieros		
f) Activos no corrientes mantenidos para venta		
g) Otros activos		
7. Cobros por desinversiones (+)	0,00	0,00
a) Empresas del grupo y asociadas		
c) Inmovilizado material		
d) Inversiones inmobiliarias		
e) Otros activos financieros		
f) Activos no corrientes mantenidos para venta		
b) Inmovilizado intangible		
g) Otros activos		
8. Flujos de efectivo de las actividades de inversión (7-6)	-940.500,00	-259.220,99
<b>C) FLUJOS DE EFECTIVO DE LAS ACTIVIDADES DE FINANCIACIÓN</b>		
9. Cobros y pagos por instrumentos de patrimonio	8.000.000,00	6.995.589,95
a) Emisión de instrumentos de patrimonio (+)	8.000.000,00	6.995.589,95
b) Amortización de instrumentos de patrimonio (-)		
c) Adquisición de instrumentos de patrimonio propio (-)		
d) Enajenación de instrumentos de patrimonio propio (+)		
e) Subvenciones, donaciones y legados recibidos (+)		
10. Cobros y pagos por instrumentos de pasivo financiero	-2.581.087,36	3.424.533,16
a) Emisión	2.500.000,00	4.199.911,00
1. Obligaciones y otros valores negociables (+)		
2. Deudas con entidades de crédito (+)	2.500.000,00	
3. Deudas con empresas del grupo y asociadas (+)		4.199.911,00
4. Otras deudas (+)		
b) Devolución y amortización de		
1. Obligaciones y otros valores negociables (-)	-5.081.087,36	-775.377,84
2. Deudas con entidades de crédito (-)	-2.463.457,00	
3. Deudas con empresas del grupo y asociadas (-)		
4. Otras deudas (-)	-2.617.630,36	-775.377,84
11. Pagos por dividendos y remuneraciones de otros instrumentos de patrimonio	0,00	0,00
a) Dividendos (-)		
b) Remuneración de otros instrumentos de patrimonio (-)		
12. Flujos de efectivo de las actividades de financiación (+/-9+/-10-11)	5.418.912,64	10.420.123,11
<b>D) Efecto de las variaciones de los tipos de cambio</b>		
<b>E) Aumento/Disminución Neta del Efectivo o Equivalentes</b>	-81.369,36	203.912,46
Efectivo o equivalentes al comienzo del ejercicio	81.369,36	389.755,38
Efectivo o equivalente por la integración filial		
Efectivo o equivalentes al final del ejercicio.		593.667,84

**SOCIEDAD CIUDAD DEL MOTOR DE ARAGON, S.A.**
**LIQUIDACIÓN PRESUPUESTOS AÑO 2014 - BALANCE DE SITUACIÓN**

Periodo: 2014.DIC

Entidad: CIUDADMOTOR

€ - Datos acumulados

BALANCE DE SITUACIÓN	Presupuesto Administrativo	Real
	Año 2014	Año 2014
<b>ACTIVO NO CORRIENTE</b>	<b>85.303.214,24</b>	<b>84.362.949,44</b>
<b>I. Inmovilizado intangible</b>	<b>67.435,50</b>	<b>47.402,63</b>
1. Investigación y Desarrollo		
2. Concesiones	33.689,00	29.382,30
3. Patentes, licencias, marcas y similares	23.189,64	15.004,91
4. Fondo de comercio		
5. Aplicaciones informáticas	10.556,86	3.015,42
6. Otro inmovilizado intangible		
7. Anticipos		
<b>II. Inmovilizado material</b>	<b>83.539.486,79</b>	<b>82.619.167,19</b>
1. Terrenos	35.517.683,94	35.517.683,94
2. Construcciones	34.515.435,61	36.309.442,16
3. Instalaciones técnicas y otro inmovilizado material	12.973.709,97	10.627.919,81
4. Inmovilizado en curso	532.657,27	164.121,28
5. Anticipos		
<b>III. Inversiones inmobiliarias</b>	<b>0,00</b>	<b>0,00</b>
1. Terrenos		
2. Construcciones		
<b>IV. Inversiones en empresas del grupo y asociadas a largo plazo</b>	<b>1.690.000,00</b>	<b>1.680.000,00</b>
1. Instrumentos de patrimonio	1.690.000,00	1.680.000,00
2. Créditos a empresas		
3. Valores representativos de deuda		
4. Derivados		
5. Otros activos financieros		
<b>V. Inversiones financieras a largo plazo</b>	<b>6.291,95</b>	<b>16.379,62</b>
1. Instrumentos de patrimonio	300,55	10.300,55
2. Créditos a empresas		
3. Valores representativos de deuda		
4. Derivados		
5. Otros activos financieros	5.991,40	6.079,07
<b>VI. Activos por impuesto diferido</b>		
<b>VII. Deudas comerciales no corrientes</b>	<b>0,00</b>	<b>0,00</b>
1. Deudores comerciales no corrientes		
2. Deudores comerciales no corrientes, empresas del grupo		
<b>ACTIVO CORRIENTE</b>	<b>45.506,98</b>	<b>1.423.398,99</b>
<b>I. Activos no corrientes mantenidos para la venta</b>	<b>0,00</b>	<b>0,00</b>
1. Inmovilizado	0,00	0,00
Terrenos		
Resto de Inmovilizado		
2. Inversiones financieras		
3. Existencias y otros activos		
<b>II. Existencias</b>	<b>44.956,98</b>	<b>39.841,54</b>
1. Comerciales	44.956,98	32.096,64
2. Materias primas y otros aprovisionamientos		
3. Productos en curso		
4. Productos terminados		
5. Subproductos, residuos y materiales recuperados		
6. Anticipos a proveedores		7.744,90
<b>III. Deudores comerciales y otras cuentas a cobrar</b>	<b>0,00</b>	<b>656.999,89</b>
1. Clientes por ventas y prestaciones de servicios		443.888,54
2. Clientes empresas del grupo y asociadas		
3. Deudores Varios		
4. Personal		
5. Activos por impuesto corriente		64.449,22
6. Otros créditos con las Administraciones Públicas		148.662,13
7. Accionistas (socios) por desembolsos exigidos		
<b>IV. Inversiones en empresas del grupo y asociadas a corto plazo</b>	<b>0,00</b>	<b>0,00</b>
1. Instrumentos de patrimonio		
2. Créditos a empresas		
3. Valores representativos de deuda		
4. Derivados		
5. Otros activos financieros		
<b>V. Inversiones financieras a corto plazo</b>	<b>550,00</b>	<b>0,00</b>
1. Instrumentos de patrimonio		
2. Créditos a empresas		
3. Valores representativos de deuda		
4. Derivados		
5. Otros activos financieros	550,00	
<b>VI. Periodificaciones a corto plazo</b>		<b>132.889,72</b>
<b>VII. Efectivo y otros activos líquidos equivalentes</b>	<b>0,00</b>	<b>593.667,84</b>
1. Tesorería		593.667,84
2. Otros activos líquidos equivalentes		
<b>TOTAL ACTIVO</b>	<b>85.348.721,22</b>	<b>85.786.348,43</b>

<b>PATRIMONIO NETO</b>	<b>51.758.329,42</b>	<b>43.201.111,59</b>
<b>A-1) Fondos propios</b>	<b>17.053.801,70</b>	<b>6.270.286,40</b>
I. Capital	24.018.947,00	42.018.569,00
1.Capital escriturado	24.018.947,00	42.018.569,00
2.(Capital no exigido)		
II. Prima de emisión		
III. Reservas	-454.218,73	-462.686,56
1.Legal y estatutarias		
2.Otras reservas	-454.218,73	-462.686,56
IV. (Acciones y participaciones en patrimonio propias)		
V. Resultados de ejercicios anteriores	-974.567,57	-27.328.623,26
1.Remanente		
2.(Resultados negativos de ejercicios anteriores)	-974.567,57	-27.328.623,26
VI. Otras aportaciones de socios		
VII. Resultado del ejercicio	-5.536.359,00	-7.956.972,78
VIII. (Dividendo a cuenta)		
IX. Otros instrumentos de patrimonio neto.		
<b>A.2) Ajustes por cambio de valor</b>	<b>0,00</b>	<b>0,00</b>
I. Activos financieros disponible para la venta		
II. Operaciones de cobertura		
III. Otros		
<b>A.3) Subvenciones, donaciones y legados recibidos</b>	<b>34.704.527,72</b>	<b>36.930.825,19</b>
<b>A.4) Fondo de provisiones técnicas. Aportaciones de terceros</b>		
<b>PASIVO NO CORRIENTE</b>	<b>30.286.407,87</b>	<b>31.739.709,45</b>
FPT cobertura del conjunto de operaciones		
<b>I. Provisiones a largo plazo</b>	<b>0,00</b>	<b>0,00</b>
1.Obligaciones por prestaciones a largo plazo al personal		
2.Actuaciones medioambientales		
3.Provisiones por reestructuración		
4.Provisión por desmantelamiento, retiro o rehabilitación del inmovilizado		
5.Resto de provisiones		
<b>II. Deudas a largo plazo</b>	<b>15.413.038,80</b>	<b>1.196.665,43</b>
1.Obligaciones y otros valores negociables		
2.Deudas con entidades de crédito		
3.Acreedores por arrendamiento financiero		
4.Derivados		
5.Otros pasivos financieros	15.413.038,80	1.196.665,43
<b>III. Deudas con empresas del grupo y asociadas a largo plazo</b>		<b>18.167.345,15</b>
<b>IV. Pasivos por impuesto diferido</b>	<b>14.873.369,07</b>	<b>12.375.698,87</b>
<b>V. Periodificaciones a largo plazo</b>		
<b>PASIVO CORRIENTE</b>	<b>3.303.983,93</b>	<b>10.845.527,39</b>
<b>I. Pasivos vinculados con activos no corrientes mantenidos para la venta</b>		
<b>II. Provisiones a corto plazo</b>	<b>0,00</b>	<b>0,00</b>
1.Obligaciones por prestaciones a corto plazo al personal		
2.Actuaciones medioambientales		
3.Provisiones por reestructuración		
4.Provisiones por desmantelamiento, retiro o rehabilitación del inmovilizado		
5.Resto de provisiones		
<b>III. Deudas a corto plazo</b>	<b>2.978.407,47</b>	<b>1.290.652,69</b>
1.Obligaciones y otros valores negociables		
2.Deudas con entidades de crédito	36.542,89	
3.Acreedores por arrendamiento financiero		
4.Derivados		
5.Otros pasivos financieros	2.941.864,58	1.290.652,69
<b>IV. Deudas con empresas del grupo y asociadas a corto plazo</b>		<b>5.780.797,82</b>
<b>V. Acreedores comerciales y otras cuentas a pagar</b>	<b>325.576,46</b>	<b>3.739.104,58</b>
1.Proveedores		67,31
2.Proveedores empresas del grupo y asociadas		605,00
3.Acreedores varios	325.576,46	3.623.683,75
4.Personal (remuneraciones pendientes de pago)		39.498,84
5.Pasivos por impuesto corriente		
6.Otras deudas con las Administraciones Públicas		65.658,86
7.Anticipos de clientes		9.590,82
<b>VI. Periodificaciones a corto plazo</b>		<b>34.972,30</b>
<b>TOTAL PATRIMONIO NETO Y PASIVO</b>	<b>85.348.721,22</b>	<b>85.786.348,43</b>



**SOCIEDAD CIUDAD DEL MOTOR DE ARAGON, S.A.**LIQUIDACIÓN PRESUPUESTOS AÑO 2014 - SUBVENCIONES  
€ - Datos acumulados

Periodo:

2014.DIC

Entidad:

CIUDADMOTOR

**SUBVENCIONES Y TRANSFERENCIAS CONCEDIDAS**Corrientes

Entidad de destino	Importe	Descripción

Capital

Entidad de destino	Importe	Descripción

**SUBVENCIONES Y TRANSFERENCIAS RECIBIDAS**Corrientes

Entidad Concedente	Importe	Descripción
FUNDACION TRIPARTITA	4.839,91	CURSOS DE FORMACION EMPLEADOS
INSTITUTO ARAGONES DE FOMENTO	3.000.000,00	FINANCIAR GASTOS

Capital

Entidad Concedente	Importe	Descripción





**SOCIEDAD CIUDAD DEL MOTOR DE ARAGON, S.A.**LIQUIDACIÓN PRESUPUESTOS AÑO 2014 - PARTICIPACIONES  
€ - Datos acumulados

Periodo:

2014.DIC

Entidad:

CIUDADMOTOR

**SOCIEDADES PARTICIPADAS**

Nombre de la Sociedad	% Participación	Otros socios públicos
PARQUE TECNOLOGICO DEL MOTOR DE ARAGON, S.A.	35,67%	CEPA (30,86%)